



*Mestská časť Bratislava–Devínska Nová Ves*

## **Záverečný účet**

**Mestskej časti Bratislava–Devínska Nová Ves**

**za rok 2021**

**(schválený dňa 27.4.2022, UMZ č. 36/4/2022)**

Dáriuš Krajčír  
starosta Mestskej časti Bratislava – Devínska Nová Ves

Vyhotovil:

Ing. Mária Koprdová, prednostka Miestneho úradu Mestskej časti Bratislava – Devínska Nová Ves

Ing. Tomáš Hollý, referent oddelenia ekonomiky a rozpočtu

# OBSAH

<b>DÔVODOVÁ SPRÁVA.....</b>	<b>3</b>
<b>1 HOSPODÁRENIE MESTSKEJ ČASTI BRATISLAVA-DEVÍNSKA NOVÁ VES .....</b>	<b>4</b>
1.1 ROZDELENIE PREBYTKU ROZPOČTOVÉHO HOSPODÁRENIA:.....	5
<b>2 VYHODNOTENIE PRÍJMOVEJ ČASTI .....</b>	<b>6</b>
2.1 BEŽNÉ PRÍJMY .....	8
2.1.1 Daňové príjmy .....	8
2.1.2 Nedaňové príjmy.....	10
2.1.3 Bežné granty a transfery.....	12
2.2 KAPITÁLOVÉ PRÍJMY .....	13
<b>3 VYHODNOTENIE VÝDAVKOVEJ ČASTI ROZPOČTU.....</b>	<b>15</b>
3.1 BEŽNÉ VÝDAVKY.....	16
3.2 KAPITÁLOVÉ VÝDAVKY .....	18
<b>4 FINANČNÉ OPERÁCIE.....</b>	<b>20</b>
<b>5 BILANCIA AKTÍV A PASÍV .....</b>	<b>21</b>
<b>6 PREHĽAD O STAVE A VÝVOJI DLHU .....</b>	<b>23</b>
<b>7 PREHĽAD O POSKYTNUTÝCH ZÁRUKÁCH .....</b>	<b>24</b>
<b>8 ÚDAJE O NÁKLADOCH A VÝNOSOCH PODNIKATELSKEJ ČINNOSTI.....</b>	<b>24</b>
<b>9 PREHĽAD FONDov MESTSKEJ ČASTI.....</b>	<b>24</b>
<b>10 ÚDAJE O HOSPODÁRENÍ PRÍSPEVKOVÝCH ORGANIZÁCIÍ.....</b>	<b>26</b>
<b>11 PREHĽAD O POSKYTNUTÝCH DOTÁCIÁCH.....</b>	<b>29</b>
<b>12 HODNOTENIE PLNENIA PROGRAMov MESTSKEJ ČASTI ZA ROK 2021 .....</b>	<b>30</b>

## Dôvodová správa

Záverečný účet Mestskej časti Bratislava–Devínska Nová Ves je zostavený v súlade s § 16 Zákona č. 583/2004 Z. z. o rozpočtových pravidlách územnej samosprávy a o zmene a doplnení niektorých zákonov.

Rozpočet Mestskej časti Bratislava–Devínska Nová Ves bol schválený uznesením miestneho zastupiteľstva (ďalej len „UMZ“) č. 89/12/2020 dňa 09.12.2020. Programový rozpočet na rok 2021 bol zostavený s vyrovnaným výsledkom hospodárenia, t. z. celkové rozpočtované príjmy sa rovnali celkovým rozpočtovaným výdavkom. Bilancia schváleného rozpočtu bola v sume 21 310 444,00 €.

- Bežný rozpočet bol zostavený ako prebytkový: + 358 374,20 €,
- Kapitálový rozpočet bol zostavený ako schodkový: - 4 404 086,20 €,
- Saldo finančných operácií predstavovalo prebytok: + 4 045 712,00 €.

Vývoj rozpočtového hospodárenia v roku 2021 si vyžiadal úpravu viacerých rozpočtovaných príjmových a výdavkových položiek. V priebehu roka 2021 bolo prijatých rozpočtovými opatreniami 4 úpravy rozpočtu:

1. Rozpočtové opatrenie č. 1 schválené UMZ č. 17/4/2021 zo dňa 21.04.2021.
2. Rozpočtové opatrenie č. 2 schválené UMZ č. 40/6/2021 zo dňa 23.06.2021.
3. Rozpočtové opatrenie č. 3 schválené UMZ č. 67/9/2021 zo dňa 22.09.2021.
4. Rozpočtové opatrenie č. 4 schválené UMZ č. 87/11/2021 zo dňa 10.11.2021.

Bilancia rozpočtu po vykonaných zmenách k 31.12.2021 bola zvýšená o 1 527 637,17 € a dosiahla sumu 22 838 081,17 €.

- Bežný rozpočet vykazoval prebytok: + 374 170,20 €.
- Kapitálový rozpočet vykazoval schodok: - 4 899 830,40 €.
- Saldo finančných operácií predstavovalo prebytok: + 4 525 660,20 €.

**Rozpočet Mestskej časti Bratislava–Devínska Nová Ves po všetkých úpravách k 31.12.2021 je uvedený v nasledujúcej tabuľke:**

	Schválený rozpočet na rok 2021	Upravený rozpočet 2021
Bežné príjmy	11 377 511,00	12 356 736,97
Kapitálové príjmy	5 887 221,00	5 955 684,00
Príjmové finančné operácie	4 045 712,00	4 525 660,20
<b>PRÍJMY SPOLU</b>	<b>21 310 444,00</b>	<b>22 838 081,17</b>
Bežné výdavky	11 019 136,80	11 982 566,77
Kapitálové výdavky	10 291 307,20	10 855 514,40
Výdavkové finančné operácie	0,00 €	0,00 €
<b>VÝDAVKY SPOLU</b>	<b>21 310 444,00</b>	<b>22 838 081,17</b>
<b>Rozpočet (príjmy – výdavky)</b>	<b>0,00 €</b>	<b>0,00 €</b>

# 1 Hospodárenie Mestskej časti Bratislava-Devínska Nová Ves

Za rok 2021 dosiahli celkové príjmy rozpočtu vrátane príjmových finančných operácií sumu 13 599 493,55 € a celkové výdavky vrátane výdavkových finančných operácií sumu 12 621 921,39 €. Celkové hospodárenie Mestskej časti Bratislava-Devínska Nová Ves vrátane rozpočtových organizácií s finančnými operáciami tak dosiahlo za rok 2021 prebytok v sume 977 572,16 €.

Celkové plnenie príjmov a výdavkov vo vzťahu k upravenému rozpočtu za rok 2021 charakterizujú nasledovné údaje:

	Schválený rozpočet 2021	Upravený rozpočet 2021	Skutočnosť 2021	Plnenie v %
Celkové príjmy	21 310 444,00	22 838 081,17	13 599 493,55	<b>59,55</b>
Celkové výdavky	21 310 444,00	22 838 081,17	12 621 921,39	<b>55,27</b>
<b>Celkový výsledok hospodárenia</b>	<b>0,00 €</b>	<b>0,00 €</b>	<b>977 572,16</b>	

Plnenie celkových príjmov voči upravenému rozpočtu sa naplnili na 59,55 % a celkové výdavky sa čerpali na 55,27 %.

Podrobnejšie plnenie celkových príjmov ako aj výdavkov na bežné a kapitálové výdavky pre mestskú časť samostatne a aj pre rozpočtové organizácie mestskej časti poskytuje nasledujúca tabuľka:

	Schválený rozpočet	Rozpočet po úprave	Skutočnosť
Bežné príjmy mesta, obce, MČ	11 222 511,00	12 201 736,97	12 868 631,21
Bežné príjmy RO	155 000,00	155 000,00	578 932,34
Bežné výdavky mesta, obce, MČ	5 442 895,80	5 957 938,77	4 582 411,66
Bežné výdavky RO	5 576 241,00	6 024 628,00	6 036 404,00
<b>VH Bežný rozpočet MČ + RO</b>	<b>358 374,20</b>	<b>374 170,20</b>	<b>2 828 747,89</b>
Kapitálové príjmy mesta, obce, MČ	5 887 221,00	5 955 684,00	81 017,72
Kapitálové príjmy RO	0,00	0,00	0,00
Kapitálové výdavky mesta, obce, MČ	10 291 307,20	10 855 514,40	1 997 480,92
Kapitálové výdavky RO	0,00	0,00	0,00
<b>VH Kapitálový rozpočet MČ + RO</b>	<b>-4 404 086,20</b>	<b>-4 899 830,40</b>	<b>-1 916 463,20</b>
<b>VH Bežný + kapitálový MČ + RO</b>	<b>-4 045 712,00</b>	<b>-4 525 660,20</b>	<b>912 284,69</b>
<b>VH Bežný a kapitálový po vylúčení nevyčerpaných prostriedkov</b>	<b>x</b>	<b>x</b>	<b>259 148,47</b>
Finančné operácie - príjmové mesta, obce, MČ	4 045 712,00	4 525 660,20	45 451,63
Finančné operácie - príjmové RO	0,00	0,00	25 460,65
Finančné operácie - výdavkové mesta, obce, MČ	0,00	0,00	5 624,81
Finančné operácie - výdavkové RO	0,00	0,00	0,00
<b>VH - Finančné operácie MČ + RO</b>	<b>4 045 712,00</b>	<b>4 525 660,20</b>	<b>65 287,47</b>
<b>Celkom príjmy MČ + RO</b>	<b>21 310 444,00</b>	<b>22 838 081,17</b>	<b>13 599 493,55</b>
<b>Celkom výdavky MČ + RO</b>	<b>21 310 444,00</b>	<b>22 838 081,17</b>	<b>12 621 921,39</b>
<b>VH CELKOM MČ + RO</b>	<b>0,00</b>	<b>0,00</b>	<b>977 572,16</b>

Celkové skutočné bežné príjmy rozpočtu mestskej časti spolu s rozpočtovými organizáciami boli k 31.12.2021 oproti upravenému rozpočtu vyššie o 1 090 826,58 € a naopak skutočné bežné výdavky boli nižšie oproti upravenému rozpočtu o 1 363 751,11 €. Bežný rozpočet tak skončil s prebytkom 2 828 747,89 €.

Na druhej strane celkové skutočné kapitálové príjmy boli oproti upravenému rozpočtu nižšie o 5 874 666,28 € a taktiež skutočnosť kapitálových výdavkov bola nižšia o 8 858 033,48 €. Z tabuľky tak môžeme vidieť, že kapitálový rozpočet skončil schodkom 1 916 463,20 €. Celý schodok kapitálového rozpočtu však bol krytý prebytkom bežného rozpočtu.

## **1.1 Rozdelenie prebytku rozpočtového hospodárenia:**

Použitie prebytku bežného a kapitálového hospodárenia vo výške **912 284,69 €** zisteného podľa §10 ods. 3 písm. a) a b) zákona 583/2004 Z. z. o rozpočtových pravidlách a územnej samosprávy a doplnení niektorých zákonov v znení neskorších predpisov (t. j. bez finančných operácií) rozdeľuje Mestská časť Bratislava–Devínska Nová Ves nasledovne:

- a) vylúčenie zostatku poplatku za rozvoj vo výške 248 870,82 €,
- b) vylúčenie podielu z výnosu poplatku za rozvoj za 4.Q 2021 určené pre Magistrát hlavného mesta SR Bratislava vo výške 189 262,72 €,
- c) vylúčenie transferu zo ŠR pre ZŠ a MŠ vo výške 75 070,00 €,
- d) vylúčenie transferu zo ŠR – UPSVaR – stravné vo výške 120 158,50 €,
- e) vylúčenie transferu zo ŠR – sčítanie obyvateľstva vo výške 19 774,18 €.

Výsledok hospodárenia po vylúčení nevyčerpaných prostriedkov: **259 148,47 €**.

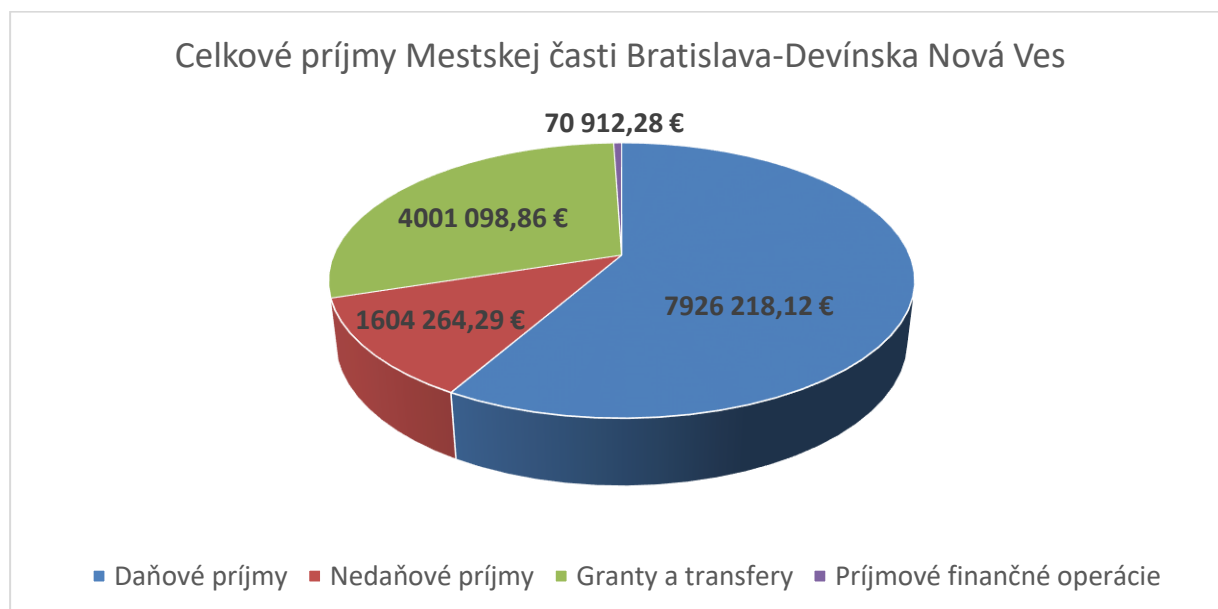
**Vzniknutý prebytok výsledku hospodárenia tak Mestská časť Bratislava–Devínska Nová Ves rozdeľuje nasledovne:**

- 25 914,84 € na tvorbu rezervného fondu,
- 233 233,63 € na tvorbu fondu rozvoja mestskej časti.

**Konečný výsledok rozpočtu je vyrovnaný 0 €.**

## 2 Vyhodnotenie príjmovej časti

Za rok 2021 boli dosiahnuté celkové príjmy s finančnými operáciami v sume 13 599 493,55 €, čo predstavuje 59,55 % plnenie rozpočtu. V medziročnom porovnaní získala Mestská časť Bratislava-Devínska Nová Ves približne o 3,55 % viac príjmov ako v roku 2020.



Súhrny prehľad o jednotlivých rozpočtových príjmoch v členení podľa ekonomickej klasifikácie poskytujú údaje v nasledujúcej tabuľke:

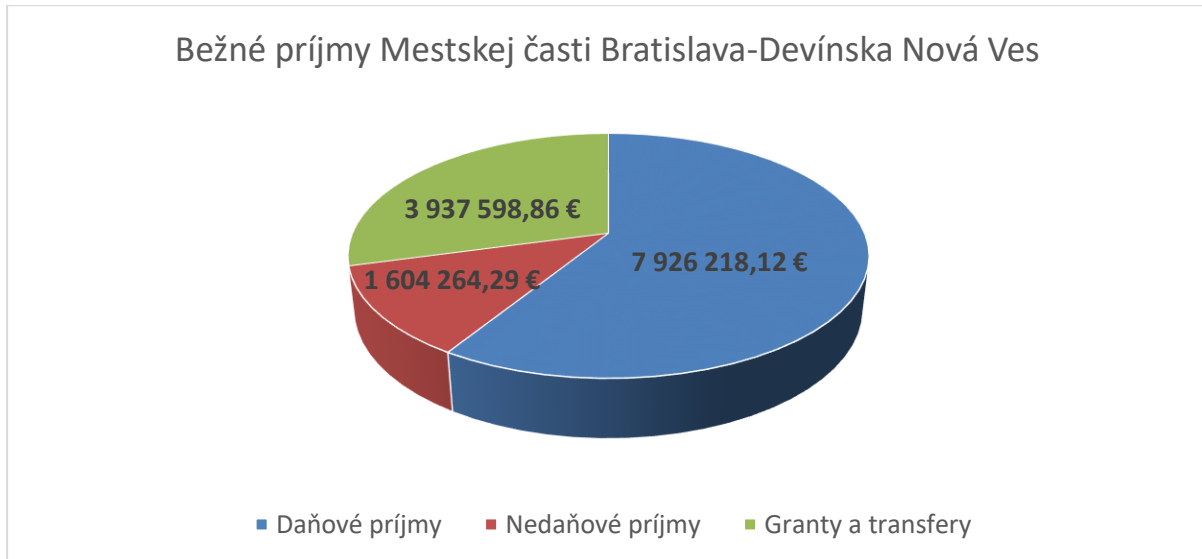
EK		Skutočnosť 2020	Schválený rozpočet 2021	Upravený rozpočet 2021	Skutočnosť 2021	Plnenie v %
<b>100</b>	<b>Daňové príjmy</b>	<b>7 216 830,39</b>	<b>7 150 797,00</b>	<b>7 162 890,47</b>	<b>7 926 218,12</b>	<b>110,66</b>
110	Daň z príjmov FO	3 379 090,00	3 100 000,00	3 100 000,00	3 458 018,00	111,55
120	Daň z majetku	3 451 630,00	3 005 297,00	3 017 390,47	3 354 232,00	111,16
130	Dane za špecifické služby	386 110,39	1 045 500,00	1 045 500,00	1 113 968,12	106,55
<b>200</b>	<b>Nedaňové príjmy</b>	<b>1 587 377,02</b>	<b>1 306 547,00</b>	<b>1 367 478,13</b>	<b>1 604 264,29</b>	<b>117,32</b>
210	Príjmy z podnikania a vlastníctva majetku	547 031,62	550 000,00	550 000,00	514 893,98	93,62
220	Administratívne a iné poplatky	883 118,77	687 647,00	750 615,13	1 006 978,31	134,15
230	Kapitálové príjmy	15 732,55	15 000,00	19 963,00	17 517,72	87,75

EK		Skutočnosť 2020	Schválený rozpočet 2021	Upravený rozpočet 2021	Skutočnosť 2021	Plnenie v %
240	Úroky z úverov	32 670,65	31 000,00	31 000,00	28 354,08	91,46
290	Iné nedaňové príjmy	108 823,43	22 900,00	15 900,00	33 520,20	210,88
<b>300</b>	<b>Granty a transfery</b>	<b>4 115 562,06</b>	<b>8 807 388,00</b>	<b>9 782 052,37</b>	<b>4 001 098,86</b>	<b>40,90</b>
310	Bežné granty a transfery	3 448 462,46	2 935 167,00	3 846 331,37	3 937 598,86	102,37
320	Kapitálové granty a transfery	667 099,60	5 872 221,00	5 935 721,00	63 500,00	1,07
	<b>Príjmy spolu bez fin. operácií</b>	<b>12 919 769,47</b>	<b>17 264 732,00</b>	<b>18 312 420,97</b>	<b>13 528 581,27</b>	<b>73,88</b>
	<b>Príjmové finančné operácie</b>	<b>213 890,47</b>	<b>4 045 712,00</b>	<b>4 525 660,20</b>	<b>70 912,28</b>	<b>1,57</b>
400	Prevody z peňaž. fondov a zostatky	27 432,47	4 045 712,00	4 525 660,20	70 912,28	1,57
500	Prijaté úvery	0,00	0,00	0,00	0,00	x
	<b>Príjmy celkom vrátane finančných operácií</b>	<b>13 133 659,94</b>	<b>21 310 444,00</b>	<b>22 838 081,17</b>	<b>13 599 493,55</b>	<b>59,55</b>

Z tabuľky vyššie, môžeme vidieť, že aj napriek nepriaznivej situácii v roku 2021, ktorá bola spôsobená pandémiou COVID-19 naplnila mestská časť Bratislava-Devínska Nová Ves naplniť rozpočtované daňové a nedaňové príjmy. V kategórii Granty a transfery je rozdiel medzi skutočným plnením a upraveným rozpočtom vo výške 5 780 953,51 €, nakoľko očakávaná dotácia zo ŠR z Ministerstva dopravy a výstavby SR na „Úpravu okružnej križovatky s pripojením na diaľnicu D4 a pozemnej komunikácie na zokruhovanie sprístupnenia zóny Devínska Nová Ves“, nebola poskytnutá. Prebiehajú rokovania k zmene prijímateľa predmetnej dotácie, žiaľ k právnemu vysporiadaniu Ministerstvo dopravy a výstavby SR ešte nepristúpilo. Jednotlivé podkategórie v rámci hlavných kategórií, si rozoberieme v nasledujúcich podkapitolách tohto dokumentu.

## 2.1 Bežné príjmy

Bežné príjmy rozpočtu Mestskej časti Bratislava-Devínska Nová Ves spolu s rozpočtovými organizáciami dosiahli za rok 2021 výšku 13 447 563,55 €, čo je v porovnaní s upraveným rozpočtom viac o 8,83 % . Medziročne sa tieto príjmy zvýšili o 1 210 626,23 € oproti roku 2020. Bežné príjmy tvoria daňové príjmy v sume 7 926 218,12 €, nedaňové príjmy v čiastke 1 604 264,29 € a granty a transfery vo výške 3 937 598,86 €.

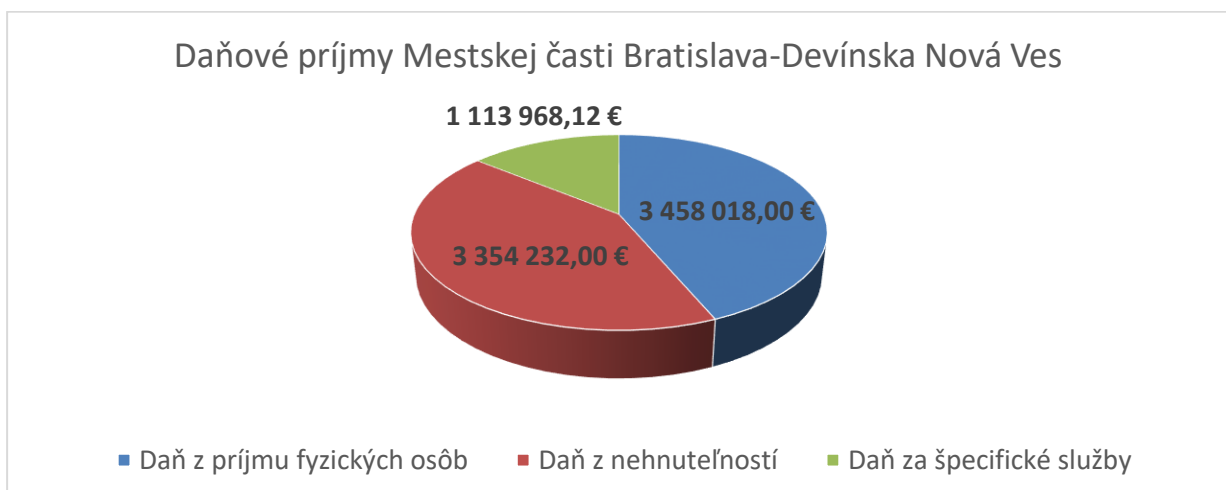


### 2.1.1 Daňové príjmy

Rozpočtované daňové príjmy boli pre rok 2021 schválené vo výške 7 150 797,00 € a ich skutočnosť v celkovom objeme 7 926 218,12 € čo predstavuje plnenie na 110,84 %. Mestská časť Bratislava-Devínska Nová Ves má daňové príjmy z troch kategórií daní, a to:

- z podielu dane z príjmu fyzických osôb ako transfer z Magistrátu hlavného mesta SR Bratislava,
- z podielu daní z nehnuteľností, ako transfer z Magistrátu hlavného mesta SR Bratislava a
- z miestnych daní, ktoré vyrubuje Mestská časť Bratislava-Devínska Nová Ves.

Rozdelenie daňových príjmov a ich skutočnosť v peňažnom vyjadrení znázorňuje nasledujúci graf:





## Daň z príjmu fyzických osôb

111 – príjem dane z príjmu fyzických osôb predstavuje základnú položku príjmov mestskej časti. V zmysle Štatútu Hlavného mesta SR Bratislavy sa tento príjem prerozdeľuje vo výške 68% pre Bratislavu a 32 % pre mestské časti.

Príjem bol naplnený na 111,55 % čo predstavuje v absolútnom vyjadrení 3 458 018,00 €.

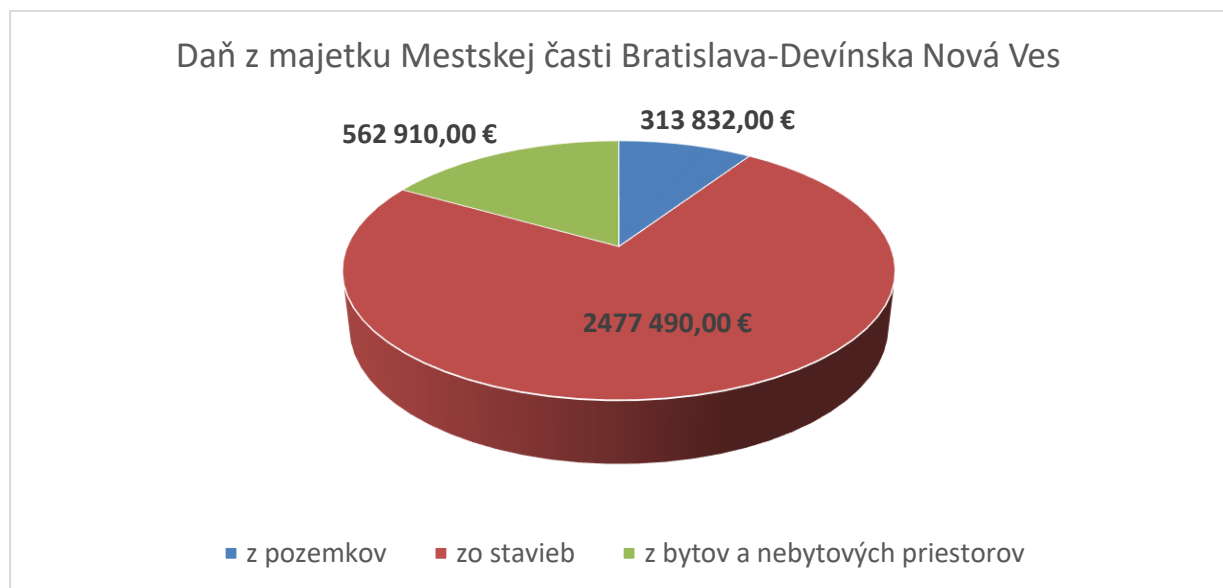
Prognózy Ministerstva financií SR na výber dane z príjmu fyzických osôb boli odhadované v roku 2021 v negatívnej výške ako dôsledok pandémie COVID-19. Nakoniec však mestská časť Bratislava–Devínska Nová Ves naplnila rozpočet vo výške 111,55 %.

Z tejto dane boli hradené výdavky na originálne kompetencie v školstve, na sociálne potreby pri poskytovaní opatrovateľskej služby, výdavky spojené s pandemiou COVID-19 a na financovanie vykonávaných úkonov a plnenia úloh v zmysle zákona o obecnom zriadení.

## Daň z nehnuteľností

121 – Podiel dane z nehnuteľností bol naplnený v čiastke 3 354 232,00 €, čo predstavuje 111,16 % naplnenie rozpočtu tejto podkategórie. Ide o podiel daní z pozemkov, zo stavieb a z bytov a nebytových priestorov v bytovom dome. Rozdeľovanie týchto príjmov je podľa Štatútu Hlavného mesta SR Bratislavy v pomere 50% pre Bratislavu a 50% pre mestské časti.

Rozdelenie daní z nehnuteľností a ich skutočné plnenie znázorňuje nasledujúci graf:



## Dane za špecifické služby

133 – Miestne dane vyberá mestská časť na základe zákona Národnej rady Slovenskej republiky č. 582/2004 Z. z. o miestnych daniach a miestnom poplatku za komunálne odpady a drobné stavebné odpady v znení neskorších predpisov a rozdelenia kompetencií medzi Hlavným mestom SR Bratislavou a mestskými časťami.

Mestská časť vybrala v roku 2021 tieto dane:

1. daň za psa v sume 18 070,25 € (100,39 % plnenie),
2. daň za nevýherné hracie prístroje v sume 1 166,00 € (77,73 % plnenie),
3. daň za predajné automaty v sume 1 098,79 € (109,88 % plnenie),

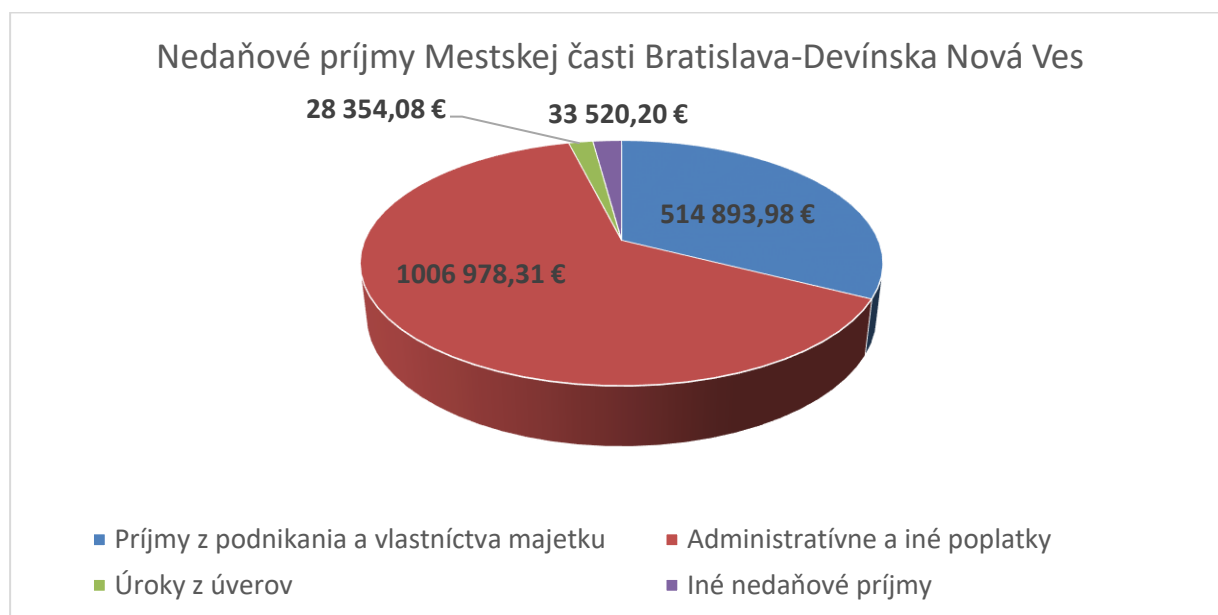
4. daň za užívanie verejného priestranstva v sume 29 444,50 € (117,78 % plnenie),
5. poplatok za komunálne odpady a drobné stavebné odpady 107 773,00 € (107,77 % plnenie),
6. poplatok za rozvoj v sume 956 415,58 € (106,27 % plnenie).

Z týchto daní bola zinkasovaná celková čiastka 1 113 968,12 €. Rozpočtovaná celková čiastka na rok 2021 bola 1 045 500,00 € čo je plnenie na 106,55 %. Sezónny charakter dane za zaujatie verejného priestranstva nedovoľuje presnejšie rozpočtovať príjmy z tejto dane. Poplatok za drobný komunálny odpad prichádza do rozpočtu mestskej časti Bratislava–Devínska Nová Ves ako podiel celomestského výberu (10%-ný podiel mestských častí na výbere) a rozpočet príjmu bol odhadnutý.

### 2.1.2 Nedaňové príjmy

Nedaňové príjmy sú tvorené z príjmov z nakladania s majetkom Mestskej časti Bratislava-Devínska Nová Ves a majetku zvereného od Hlavného mesta SR Bratislavy, a to z prenájmu nehnuteľného majetku mestskej časti – pozemkov, budov, stavieb, nebytových priestorov, administratívnych poplatkov, pokút, poplatkov, bankových úrokov a iných príjmov. Schválený rozpočet bol vo výške 1 291 547,00 €, upravený k 31.12.2021 vo výške 1 347 515,13 € a výber bol splnený vo výške 1 583 746,57 €, čo predstavuje 117,53 % plnenie.

Rozdelenie nedaňových príjmov a ich skutočnosť je znázornená v nasledujúcom grafe:



Jednotlivé podkategórie ekonomickej klasifikácie boli plnené takto:

212 – Príjmy z prenájmu a vlastníctva majetku. Mestská časť v roku 2021 prenajímala nehnuteľný majetok a to pozemky, byty, nebytové priestory a príjmy za vyhradené parkovacie miesta. Rozpočet príjmov schválilo miestne zastupiteľstvo vo výške 550 000,00 €. V skutočnosti boli príjmy v tejto položke naplnené vo výške 514 893,98 €, z čoho 506 485,50 € je plnenie miestneho úradu a 8 408,48 € je plnenie rozpočtových organizácií. Celkový príjem bol naplnený na 93,62 %.

Príjmy z prenájmu a vlastníctva majetku tvoria príjmy:



Ďalšou podkategóriou je podkategória 220 z názvom Administratívne a iné poplatky, do ktorej spadajú administratívne poplatky, pokuty, penále a iné sankcie a nakoniec poplatky a platby z náhodného predaja služieb.

221 – Administratívne poplatky sú príjmy, ktoré sa skladajú z rôznych druhov správnych poplatkov, ktoré vyrubuje mestská časť na základe zákonných opatrení alebo zmluvných platieb. Ide najmä o poplatky za rybárske lístky, za evidenciu obyvateľov, za výkony matričného úradu, overovanie listín, za poplatky vyrubované stavebným poriadkom, pokutami uloženými v stavebnom konaní a ostatnými platbami (napr. výrub stromov). Rozpočet položky bol rozpočtovaný vo výške 128 500,00 € a skutočnosť týchto príjmov bola v hodnote 94 635,30 €, čo predstavuje plnenie 73,65 %. Na tieto poplatky však pandémia COVID-19 mala dopad, pretože fungovanie miestneho úradu bolo v obmedzenom režime a to práve kvôli nariadeným opatreniam Vlády Slovenskej republiky a Úradom verejného zdravotníctva Slovenskej republiky.

222 – Pokuty, penále a iné sankcie sa skladajú hlavne z pokút uložených Stavebným úradom, pokút uložených občanom Mestskou políciou, pokút za porušenie verejného poriadku ukladaných Obvodným úradom Bratislava a pokút ukladaných Mestskou časťou Bratislava-Devínska Nová Ves za porušenie všeobecných predpisov. Položka nebola rozpočtovaná. Skutočnosť bola 11 642,08 €.

#### 223 – Poplatky a platby z náhodného predaja a služieb

V tejto položke sú napríklad príjmy od občanov za:

- poskytovanú opatrovateľskú službu podľa schváleného VZN – rozpočtované vo výške 17 000,00 € a skutočnosť bola 13 927,00 €, čo predstavuje 81,92 % plnenie,
- príjem od rodičov za pobyt dieťaťa v materskej škôlke a v školskom klube – rozpočtované vo výške 347 380,00 €, skutočnosť týchto príjmov bola 231 447,89 €, čo je 66,63 %,
- ostatné poplatky rozpočtované vo výške 119 735,13 € a ich skutočné plnenie vo výške 115 729,18 €, čo je 96,65 %.

Celá podkategória bola rozpočtovaná vo výške príjmov 622 115,13 € a splnená bola vo výške 900 700,93 €, z čoho 347 177,07 € bolo plnenie miestneho úradu (poplatky od rodičov za pobyt v materskej škôlke a v školskom klube, predaj výrobkov, tovarov a služieb) a 553 523,86 € bol príjem rozpočtových organizácií (stravné zo ŠR, predaj výrobkov, tovarov a služieb).

#### 240 – Výnosové úroky

Rozpočet bol stanovený primerane k výške zostatkov bežných účtov mestskej časti a situácií na finančných trhoch vo výške 31 000,00 €. Dočasne voľné finančné prostriedky boli v bankách zhodnocované termínovanými vkladmi v dobe, keď ich mestská časť aktuálne nepotrebuje. Rozpočet príjmov z vkladov bol naplnený do výšky 28 354,08 €, čo predstavuje 91,46 % plnenie rozpočtu.

#### 290 – Iné nedaňové príjmy

V tejto rozpočtovej skupine sa sledujú príjmy z dobropisov, vratiek, prijatého poistného plnenia, nevyčerpané dotácie, finančná náhrada za spoločenskú hodnotu vyrúbaných drevín a iné inde nerozpočtované príjmy ako je refundácia výdavkov na záchranné práce v súvislosti s pandémiou COVID-19. Celkovo bol príjem vo výške 33 520,20 €.

### **2.1.3 Bežné granty a transfery**

Granty a transfery sú významnou súčasťou rozpočtu. V tejto položke sa rozpočtujú príjmy z grantov, darov a transferov na rôznej úrovni: zo štátneho rozpočtu (prenesené výkony štátnej správy), z rozpočtu VÚC, projekty spolufinancované štátnym rozpočtom, rozpočtom Európskej únie, ako aj od fyzických osôb a podnikateľov. Bežné granty a transfery boli rozpočtované vo výške 3 846 331,37 € (vrátane transferov na prenesené kompetencie v školstve) a skutočné plnenie bolo 3 937 598,86 €, čo predstavuje plnenie na 102,37 %.

#### 311 – Granty a sponzorské dary

<b>Poskytovateľ</b>	<b>Forma podpory</b>	<b>Výška podpory 2021</b>
Dobrovoľná požiarna ochrana SR	Finančná dotácia pre Dobrovoľný hasičský zbor MČ BA-DNV	3 000,00 €
Ministerstvo pôdohospodárstva a rozvoja vidieka Slovenskej republiky	Posilnenie biodiverzity a ekologickej siete na území rieky Moravy	24 264,29
Nadácia Volkswagen Slovensko	Príspevok na výučbu nemeckého jazyka – ZŠ I. Bukovčana	11 000,00
Nadácia Volkswagen Slovensko	Príspevok na výučbu nemeckého jazyka – MŠ P. Horova	6 000,00
<b>SPOLU:</b>		<b>44 264,29</b>

### 312 – Transfery na prenesené výkony štátnej správy zo štátneho rozpočtu

V tejto položke sa rozpočtujú príjmy na výkon štátnej správy, ktorá bola zverená obciam. Ide o tieto plnenia:

Názov transferu	Plnenie v €
zo ŠR na celoplošné testovanie	396 380,00
zo ŠR na opatrovateľskú službu	6 868,95
zo ŠR pre DSS Senecio	281 532,00
zo ŠR na PVŠS – stravné ZŠ	230 034,00
zo ŠR na PVŠS – ZŠ nenormatívne	197 721,15
zo ŠR na PVŠS – MŠ predškolská výchova	83 844,00
zo ŠR na PVŠS – ZŠ normatívne	2 614 201,00
zo ŠR na PVŠS – starostlivosť o životné prostredie	1 120,53
zo ŠR na PVŠS – pozemné komunikácie	681,31
zo ŠR na PVŠS – stavebný úrad	20 436,06
zo ŠR na PVŠS – spoločný školský úrad	17 846,00
zo ŠR na PVŠS – hlásenie pobytu a register občanov	5 323,23
zo ŠR na PVŠS – na matriku	17 572,16
zo ŠR na PVŠS – sčítanie obyvateľstva	19 774,18
<b>Spolu</b>	<b>3 893 334,57</b>

Tieto transfery sa rozpočtujú vo výške, ktorú schvaľujú správcovia jednotlivých kapitol a začiatkom alebo kalendárneho roku oznamujú ich výšku. Ich plnenie sa môže zlepšiť dohodovacím konaním (napr. v školstve) alebo zvýšením o infláciu.

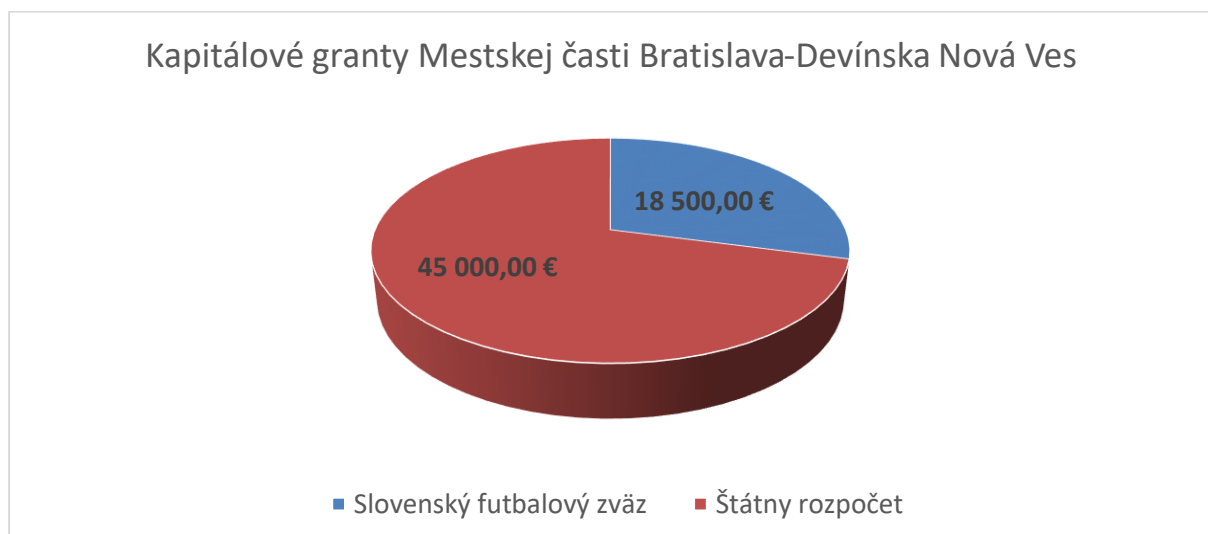
## 2.2 Kapitálové príjmy

Kapitálové príjmy na rok 2021 boli schválené po úpravách vo výške 5 955 684,00 €, skutočné príjmy kapitálového rozpočtu boli však 81 017,72 €, čo predstavuje 1,36 % plnenie.

Kapitálové príjmy sa skladali z:

- príjmov z predaja majetku vo výške 17 517,72 €,
- kapitálových grantov a transferov vo výške 63 500,00 €.

Prehľad prijatých kapitálových grantov a darov:



<b>Poskytovateľ</b>	<b>Účel</b>	<b>Výška podpory v €</b>
Slovenský futbalový zväz	Realizácia národného športového projektu výstavby, rekonštrukcie a dobudovania futbalovej infraštruktúry	18 500,00
Štátny rozpočet	Rekonštrukcia a modernizácia športového ihriska pri ZŠ I. Bukovčana	45 000,00
<b>Spolu</b>		<b>63 500,00</b>

Očakávaná dotácia zo ŠR z Ministerstva dopravy a výstavby SR na „Úpravu okružnej križovatky s pripojením na diaľnicu D4 a pozemnej komunikácie na zokruhovanie sprístupnenia zóny Devínska Nová Ves“ vo výške 5 100 000 € v roku 2021 nebola poskytnutá, jej prijatie je oddialené do roku 2022-2023 resp. čakáme na právne vysporiadanie novej zmeny prijímateľa predmetnej dotácie.

Podrobný prehľad kapitálových príjmov je uvedený v tabuľkovej časti záverečného účtu.

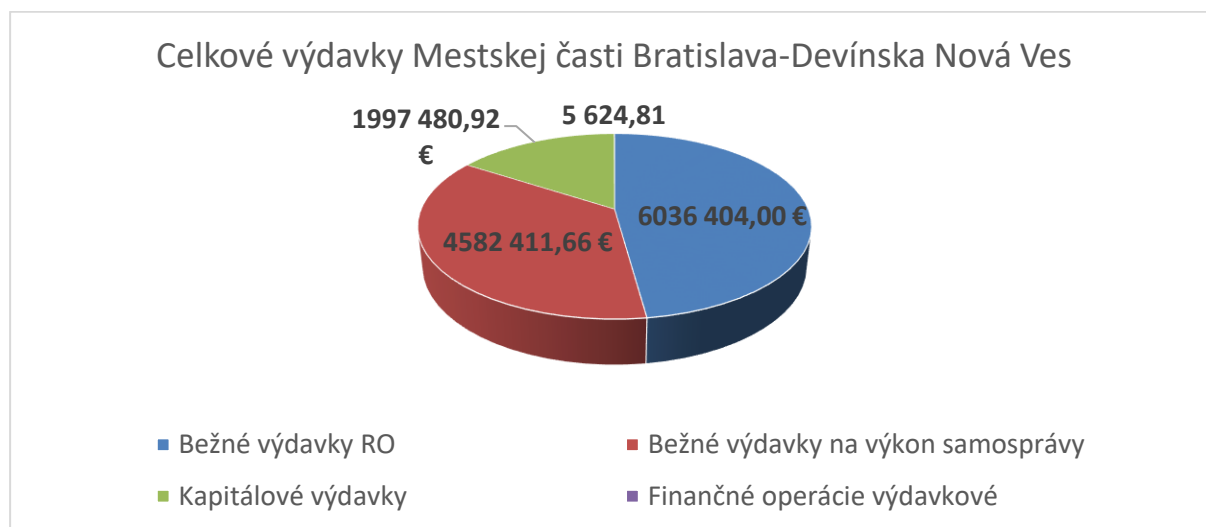
### 3 Vyhodnotenie výdavkovej časti rozpočtu

Výdavky Mestskej časti Bratislava–Devínska Nová Ves vrátane rozpočtových organizácií sa rozpočtovali na rok 2021 v sume 21 310 444,00 €. V priebehu roka sa schválenými rozpočtovými opatreniami výdavky zvýšili o 1 527 637,17 € na sumu 22 838 081,17 €. Skutočné čerpanie výdavkov bolo v objeme 12 621 921,39 €, čo predstavuje plnenie 55,27 % z celkového rozpočtu roku 2021. Medziročne celkové výdavky Mestskej časti Bratislava–Devínska Nová Ves vzrástli približne o 11,09 % čo je o 1 260 918,21 € viac ako v roku 2020.

Súhrny prehľad o jednotlivých rozpočtových výdavkoch v členení podľa ekonomickej klasifikácie poskytujú údaje v nasledujúcej tabuľke:

EK		Skutočnosť 2020	Schválený rozpočet 2021	Upravený rozpočet 2021	Skutočnosť 2021	Plnenie v %
<b>600</b>	<b>Bežné výdavky</b>	<b>9 716 891,64</b>	<b>11 019 136,80</b>	<b>11 982 566,77</b>	<b>10 618 815,66</b>	<b>89,02</b>
600	Bežné výdavky rozpočtových organizácií	5 591 343,24	5 576 241,00	6 024 628,00	6 036 404,00	100,19
600	Bežné výdavky na výkon samosprávy	4 125 548,40	5 442 895,80	5 957 938,77	4 582 411,66	76,92
<b>700</b>	<b>Kapitálové výdavky</b>	<b>1 644 111,54</b>	<b>10 291 307,20</b>	<b>10 855 514,40</b>	<b>1 997 480,92</b>	<b>18,40</b>
710	Obstaranie kapitálových aktív	1 644 111,54	10 291 307,20	10 737 014,40	1 997 480,92	18,60
720	Kapitálové transfery	0,00	0,00	118 500,00	0,00	0,00
<b>800</b>	<b>Výdavkové FO</b>	<b>0,00</b>	<b>0,00</b>	<b>0,00</b>	<b>5 624,81</b>	<b>x</b>
810	Úvery, pôžičky, návrtné finančné výpomoci	0,00	0,00	0,00	5 624,81	x
	<b>Výdavky celkom</b>	<b>11 361 003,18</b>	<b>21 310 444,00</b>	<b>22 838 081,17</b>	<b>12 621 921,39</b>	<b>55,27</b>

Prehľad o štruktúre rozpočtových výdavkoch za rok 2021 a ich plnenie poskytuje aj nasledujúci graf:



Z grafického porovnania je evidentné, že 50 % výdavkov z celkového plnenia rozpočtu tvoria výdavky na rozpočtové organizácie, t. j. bežné transfery pre škôlky a základné školy pôsobiace pod Mestskou časťou Bratislava-Devínska Nová Ves. Podrobnejšie rozdelenie bežných výdavkov ako aj kapitálových výdavkov si znázorníme v nasledujúcich častiach záverečného účtu.

### 3.1 Bežné výdavky

Bežné výdavky boli v roku 2021 čerpané v sume 10 618 815,66 €. Z hľadiska ročného rozpočtu sa čerpali bežné výdavky na 88,62 %. Schválený rozpočet bežných výdavkov bol roku 2021 v sume 11 019 136,80 €, ktoré sa rozpočtovými opatreniami zvýšili k 31.12.2021 o 963 429,97 € na sumu 11 982 566,77 €.

Bežné výdavky zahŕňajú nasledujúce ekonomické kategórie výdavkov, ktoré sú vyznačené v nižšie uvedenej tabuľke. Bežné výdavky si však rozdelíme ako v predchádzajúcej časti na bežné výdavky na výkon samosprávy a na bežné výdavky rozpočtových organizácií. Nasledujúca tabuľka poukazuje na plnenie bežných výdavkov na výkon samosprávy.

EK		Schválený rozpočet 2021	Upravený rozpočet 2021	Skutočnosť 2021	Plnenie v %
<b>600</b>	<b>Bežné výdavky – MČ</b>	<b>5 442 895,80</b>	<b>5 957 938,77</b>	<b>4 582 411,66</b>	<b>76,91</b>
610	Mzdy, platy, služobné príjmy	1 348 760,00	1 365 910,00	1 029 665,56	75,38
620	Poistné a príspevok do poisťovní	569 468,80	576 138,80	398 753,45	69,21
630	Tovary a služby	1 828 697,00	2 264 038,95	1 455 653,35	64,29
640	Bežné transfery	1 695 970,00	1 751 851,02	1 698 339,30	96,95

Bežné výdavky predstavujú výdavky vynaložené na mzdy a poistné, tovary a služby a bežné transfery. Výdavky spojené s pandémiou COVID-19 boli zahrnuté v ekonomickej kategórii 630 – Tovary a služby a ich skutočnosť bola vo výške 389 268,49 € z rozpočtovaných 469 345,00 €. Ďalšie vynaložené výdavky v kategórii 630 – Tovary a služby boli výdavky na Rutinnú a štandardnú údržbu budov ZŠ a MŠ, budov MÚ, softvéru a nebytových priestorov, všeobecné služby a materiál, energie a pod. Bežné



transfery sa týkajú transferov pre príspevkové organizácie pôsobiace pod Mestskou časťou Bratislava – Devínska Nová Ves, a to príspevková organizácia ISTRÁ CENTRUM a DENOVA. Taktiež ide o transfery pre obchodné spoločnosti DNV Šport s.r.o. a Devínskonovoveská televízia s.r.o. Do tejto výdavkovej časti je zahrnutý aj transfer zo Štátneho rozpočtu pre DSS Senecio, n.o..

V predchádzajúcej tabuľke sme si priblížili bežné výdavky na výkon samosprávy. V nasledujúcej tabuľke si rovnakým spôsobom priblížime bežné výdavky spojené s rozpočtovými organizáciami.

EK		Schválený rozpočet 2021	Upravený rozpočet 2021	Skutočnosť 2021	Plnenie v %
<b>600</b>	<b>Bežné výdavky RO</b>	<b>5 576 241,00</b>	<b>6 024 628,00</b>	<b>6 036 404,00</b>	<b>100,19</b>
610	Mzdy, platy, služobné príjmy	3 403 187,00	3 806 742,87	3 696 440,84	97,10
620	Poistné a príspevok do poisťovní	1 167 383,00	1 285 148,81	1 275 191,31	99,23
630	Tovary a služby	987 993,00	903 708,96	1 014 622,08	112,27
640	Bežné transfery	17 678,00	29 027,36	50 149,77	172,77

Medzi rozpočtové organizácie Mestskej časti Bratislava–Devínska Nová Ves patria materské školy Pavla Horova 3 a Milana Marečka 20. Taktiež sem patria základné školy Pavla Horova 16 a Ivana Bukovčana 3. Najväčšie zastúpenie v bežných výdavkoch rozpočtových organizácií majú mzdy, platy, služobné príjmy, poisťné a príspevok do poisťovní v celkovej výške 4 971 632,15 €, čo predstavuje 82,36 % z celkového rozpočtu rozpočtových organizácií.

Mestská časť Bratislava–Devínska Nová Ves má rozdelené bežné výdavky podľa programovej štruktúry. Rozdelenie a plnenie podľa jednotlivých programov predstavuje nasledujúca tabuľka:

BEŽNÉ VÝDAVKY		Schválený rozpočet 2021	Upravený rozpočet 2021	Skutočnosť 2021	Plnenie v %
Číslo	Názov programu				
1	VŠEOBECNÉ VEREJNÉ SLUŽBY	2 934 246,80	3 282 673,75	2 411 438,29	73,46
2	ŽIVOTNÉ PROSTREDIE	755 317,00	781 206,02	694 579,04	88,91
3	KOMUNIKÁCIE A DOPRAVA	88 140,00	88 320,00	85 777,46	97,12
4	VZDELÁVANIE	5 604 418,00	6 043 205,00	6 054 980,30	100,19
5	BÝVANIE A OBČIANSKA VYBAVENOSŤ	214 700,00	304 700,00	137 466,18	45,11
6	OCHRANA A BEZPEČNOSŤ	154 510,00	160 645,00	75 844,51	47,21
7	KULTÚRA	579 605,00	581 605,00	521 058,43	89,59
8	ŠPORT	234 000,00	264 000,00	241 346,36	91,42
9	SOCIÁLNE SLUŽBY	454 200,00	476 212,00	396 325,09	83,22
<b>SPOLU</b>		<b>11 019 136,80</b>	<b>11 982 566,77</b>	<b>10 618 815,66</b>	<b>88,62</b>

### 3.2 Kapitálové výdavky

Rozpočet kapitálových výdavkov na rok 2021 bol schválený po úpravách vo výške 10 855 514,40 €. Kapitálové výdavky boli splnené vo výške 1 997 480,92 €, plnenie 18,41 % z celkového rozpočtu na kapitálové výdavky.

Nasledujúca tabuľka znázorňuje kapitálové výdavky, ktoré Mestská časť Bratislava – Devínska Nová Ves v roku 2021 zrealizovala.

Názov	Upravený rozpočet 2021	Skutočnosť 2021	Plnenie v %
Klub dôchodcov (Dotácia od Hl. Mesta SR BA)	350 000,00	350 000,00	100,00
Klub dôchodcov (MČ)	223 673,00	35 376,63	15,82
MÚ a ostatné	71 963,00	23 744,72	32,99
Pozemky	200 000,00	188 000,00	94,00
Parkovisko	179 327,00	179 327,00	100,00
Chodníky	400 000,00	177 635,09	44,41
ZŠ a MŠ	1 310 000,00	167 627,44	12,79
Technické vybavenie učební ZŠ I. Bukovčana 3	105 000,00	104 052,48	99,10
ZŠ a MŠ výpočtová technika	110 000,00	32 999,00	29,99
ZŠ a MŠ interiérové vybavenie	16 500,00	16 377,84	99,26
Športovisko ZŠ I. Bukovčana 3	45 000,00	45 000,00	100,00
Areál Vápencová č. 34	60 000,00	34 157,79	56,93
Ostatné športoviská	80 000,00	82 761,82	103,45
Detské ihriská	20 000,00	12 602,29	63,01
Rekonštrukcia a revitalizácia Rybníka	400 000,00	422 967,52	105,74
Rekonštrukcia hasičskej zbrojnice	15 793,94	9 919,46	62,81
Areál VPS a DHZO M. Pišúta 3	274 206,06	3 535,46	1,29
Nákup techniky pre DHZO	7 500,00	6 000,00	80,00
Projektové dokumentácie	250 000,00	27 826,20	11,13
Štúdie, expertízy a posudky	20 000,00	4 830,00	24,15
Výpočtová technika MÚ	5 796,00	5 796,00	100,00
Kamerový systém	80 000,00	51 175,58	63,97
Verejné a slávnostné osvetlenie	5 000,00	4 887,60	97,75
Kultúrne pamiatky a pamätihodnosti	5 000,00	2 700,26	54,01
Nebytové priestory	20 000,00	8 180,74	40,90
<b>Spolu</b>	<b>4 254 759,00</b>	<b>1 997 480,92</b>	<b>46,95</b>

Plnenie kapitálových výdavkov v 18,41 % z celkových rozpočtovaných kapitálových výdavkov bolo spôsobené aj neposkytnutím účelovej dotácie vo výške 5 100 000,-€ na „Úpravu okružnej križovatky s pripojením na diaľnicu D4 a pozemnej komunikácie na zokruhovanie sprístupnenia zóny Devínska Nová Ves“. V položke MÚ a ostatné išlo o investície do drevených lamiel v Chorvátskom múzeu, záhradný traktor s kosiacim zariadením pre DNV Šport s.r.o., lisovací kôš a iné. Kapitálové výdavky na ostatné športoviská boli vynaložené na výrobu, dodávku a montáž lezeckej steny a dodanie a montáž herných zostáv. V položke ZŠ a MŠ boli vynaložené kapitálové výdavky na rekonštrukciu kuchyne ZŠ I. Bukovčana 1, úprava nebytových priestorov v Dovina pasáži pre MŠ M. Marečka i dodanie a montáž plynovej panvice. Ďalšími investíciami, ktorými sa počítalo v rozpočte na rok 2021 a nezrealizovali sa

sú kapitálové výdavky na nákup techniky pre príspevkovú organizáciu Denova, rekonštrukcia terasy Milana Marečka. Tieto kapitálové výdavky sa presúvajú do ďalšieho roka 2022.

Mestská časť Bratislava-Devínska Nová Ves ma rozdelené kapitálové výdavky podľa programovej štruktúry. Rozdelenie a plnenie podľa jednotlivých programov predstavuje nasledujúca tabuľka:

<b>Kapitálové výdavky</b>		<b>Schválený</b>	<b>Upravený</b>	<b>Skutočnosť</b>	<b>Plnenie</b>
<b>Číslo</b>	<b>Názov programu</b>	<b>rozpočet 2021</b>	<b>rozpočet 2021</b>	<b>2021</b>	<b>v %</b>
1	VŠEOBECNÉ VEREJNÉ SLUŽBY	2 869 470,00	3 973 229,00	1 558 924,83	39,24
2	ŽIVOTNÉ PROSTREDIE	237 958,74	428 500,00	26 057,21	6,08
3	KOMUNIKÁCIE A DOPRAVA	6 618 724,80	5 823 631,74	177 635,09	3,05
4	VZDELÁVANIE	0,00	0,00	0,00	0,00
5	BÝVANIE A OBČIANSKA VYBAVENOSŤ	325 000,00	325 000,00	13 068,34	4,02
6	OCHRANA A BEZPEČNOSŤ	87 500,00	87 500,00	57 175,58	65,34
7	KULTÚRA	5 000,00	5 000,00	2 700,26	54,01
8	ŠPORT	127 000,00	192 000,00	161 919,61	84,33
9	SOCIÁLNE SLUŽBY	20 653,66	20 653,66	0,00	0,00
<b>SPOLU</b>		<b>10 291 307,20</b>	<b>10 855 514,40</b>	<b>1 997 480,92</b>	<b>18,41</b>

## 4 Finančné operácie

V rámci príjmov z finančných operácií boli v roku 2021 rozpočtované príjmové finančné operácie vo výške 4 045 712,00 €. Upravený rozpočet príjmových finančných operácií k 31.12.2021 bol vo výške 4 525 660,20 €.

Príjmové finančné operácie boli rozpočtované v nasledujúcom rozdelení:

Názov	Schválený rozpočet 2021	Upravený rozpočet 2021	Skutočnosť 2021
Príjmy od úver. subjektov	5 000,00	5 000,00	x
Zostatok prostriedkov na prevádzkovom účte	2 878 712,00	2 169 987,20	x
Zostatok prostriedkov na účte poplatku za rozvoj	295 000,00	295 000,00	x
Rezervný fond	211 000,00	211 000,00	x
FOPER	646 000,00	1 844 673,00	x
Prijaté finančné zábezpeky	10 000,00	0,00	45 451,63
Prostriedky z predchádzajúcich rokov ZŠ a MŠ	0,00	0,00	25 460,65
<b>Spolu</b>	<b>4 045 712,00</b>	<b>4 525 660,20</b>	<b>70 912,28</b>

Výdavkové finančné operácie za rok 2021 Mestská časť Bratislava – Devínska Nová Ves vykazovala iba v položke s ekonomickou klasifikáciou 819022 – Vrátenie finančnej zábezpeky vo výške 5 624,81 €.

## 5 Bilancia aktív a pasív

Časť	STRANA AKTÍV	Stav k	Stav k
		31.12.2021	31.12.2020
		Netto	Netto
	<b>SPOLU MAJETOK</b>	27 310 400,66	26 016 752,52
<b>A.</b>	<b>Neobežný majetok</b>	17 846 759,88	16 956 084,52
<b>A.I.</b>	<b>Dlhodobý nehmotný majetok súčet</b>	42 723,54	51 039,54
	Ostatný dlhodobý nehmotný majetok	9 141,00	19 137,00
	Obstaranie dlhodobého nehmotného majetku	33 582,54	31 902,54
<b>A.II.</b>	<b>Dlhodobý hmotný majetok súčet</b>	17 624 758,56	16 725 767,20
	Pozemky	9 007 999,10	8 830 117,91
	Umelecké diela a zbierky	3 153,42	0,00
	Stavby	7 002 580,44	6 997 889,39
	Samostatné hnutelné veci a súbory hnutelných vecí	410 340,94	293 991,04
	Dopravné prostriedky	18 942,42	26 058,42
	Drobný dlhodobý hmotný majetok	9 253,44	12 433,44
	Ostatný dlhodobý hmotný majetok	11 367,60	14 979,60
	Obstaranie dlhodobého hmotného majetku	1 161 121,20	550 297,40
<b>A.III.</b>	<b>Dlhodobý finančný majetok súčet</b>	179 277,78	179 277,78
	Podielové cenné papiere a podiely v dcérskej účtovnej jednotke	13 277,78	13 277,78
	Podielové cenné papiere a podiely v spoločnosti s podstatným vplyvom	166 000,00	166 000,00
<b>B.</b>	<b>Obežný majetok</b>	9 434 266,29	9 031 357,47
<b>B.I.</b>	<b>Zásoby súčet</b>	295,57	126,06
	Materiál	295,57	126,06
<b>B.II.</b>	<b>Zúčtovanie medzi subjektami verejnej správy súčet</b>	16 115,86	36 521,55
	Zúčtovanie odvodov príjmov rozpočtových organizácií do rozpočtu zriaďovateľa	1 074,15	1 206,22
	Zúčtovanie transferov rozpočtu obce a vyššieho územného celku	15 041,71	35 315,33
<b>B.III.</b>	<b>Dlhodobé pohľadávky súčet</b>	1 626,52	1 626,52
	Iné pohľadávky	1 626,52	1 626,52
<b>B.IV.</b>	<b>Krátkodobé pohľadávky súčet</b>	510 950,60	780 979,42
	Pohľadávky z nedaňových príjmov obcí a vyšších územných celkov a rozpočtových organizácií zriadených obcou a vyšším územným celkom	496 973,82	766 494,24
	Pohľadávky z daňových príjmov obcí a vyšších územných celkov	7 797,95	100,00
	Pohľadávky voči zamestnancom	4 429,35	1 343,18
	Iné pohľadávky	1 749,48	13 042,00
<b>B.V.</b>	<b>Finančné účty súčet</b>	8 905 277,74	8 212 103,92
	Pokladnica	9 733,23	2 390,04
	Ceniny	50,00	304,00
	Bankové účty	8 895 494,51	8 209 409,88

<b>C.</b>	<b>Časové rozlíšenie súčet</b>	29 374,49	29 310,53
	Náklady budúcich období	14 476,94	19 122,37
	Príjmy budúcich období	14 897,55	10 188,16

Časť	STRANA PASÍV	Stav k 31.12.2021	Stav k 31.12.2020
	<b>VLASTNÉ IMANIE A ZÁVÄZKY</b>	27 310 400,66	26 016 752,52
<b>A.</b>	<b>Vlastné imanie</b>	24 236 049,19	23 323 848,53
<b>A.I.</b>	<b>Oceňovacie rozdiely súčet</b>	39 877,14	39 877,14
	Oceňovacie rozdiely z kapitálových účastín	39 877,14	39 877,14
<b>A.III.</b>	<b>Výsledok hospodárenia</b>	24 196 172,05	23 283 971,39
	Nevysporiadaný výsledok hospodárenia minulých rokov	23 282 816,25	21 734 681,95
	Výsledok hospodárenia za účtovné obdobie	913 355,80	1 549 289,44
<b>B.</b>	<b>Závazky súčet</b>	842 930,41	941 210,21
<b>B.I.</b>	<b>Rezervy súčet</b>	5 880,00	5 160,00
	Ostatné krátkodobé rezervy	5 880,00	5 160,00
<b>B.II.</b>	<b>Zúčtovanie medzi subjektami verejnej správy súčet</b>	215 002,68	479 921,66
	Ostatné zúčtovanie rozpočtu obce a vyššieho územného celku	215 002,68	479 921,66
<b>B.III.</b>	<b>Dlhodobé záväzky súčet</b>	22 859,05	13 971,65
	Ostatné dlhodobé záväzky	7 390,95	5 718,96
	Záväzky zo sociálneho fondu	15 468,10	8 252,69
<b>B.IV.</b>	<b>Krátkodobé záväzky súčet</b>	412 730,68	255 698,90
	Dodávatelia	32 262,69	45 479,30
	Ostatné záväzky	1 289,46	2 899,89
	Iné záväzky	249 012,08	91 008,49
	Zamestnanci	70 331,71	62 748,15
	Ostatné záväzky voči zamestnancom	0,00	548,40
	Zúčtovanie s orgánmi sociálneho poistenia a zdravotného poistenia	47 082,30	41 315,85
	Ostatné priame dane	12 752,44	11 698,82
<b>B.V.</b>	<b>Bankové úvery a výpomoci súčet</b>	186 458,00	186 458,00
	Prijaté návratné finančné výpomoci od subjektov verejnej správy dlhodobé	186 458,00	186 458,00
<b>C.</b>	<b>Časové rozlíšenie súčet</b>	2 231 421,06	1 751 693,78
	Výnosy budúcich období	2 231 421,06	1 751 693,78

## 6 Prehľad o stave a vývoji dlhu

### Stav záväzkov k 31.12.2021

Druh záväzku	Záväzky celkom k 31.12.2021 v EUR	z toho v lehote splatnosti	z toho po lehote splatnosti
Druh záväzkov voči:			
- Dodávateľia	32 262,69	21 921,26	10 341,43
- Ostatné záväzky	24 148,51	24 148,51	0,00
- Iné záväzky	249 012,08	249 012,08	0,00
- Zamestnanci	70 331,71	70 286,27	45,44
- Ostatné záväzky voči zamestnancom	0,00	0,00	0,00
- Zúčtovanie s orgánmi sociálneho poistenia a zdravotného poistenia	47 082,30	47 082,30	0,00
- Ostatné priame dane	12 752,44	12 752,44	0,00
<b>Záväzky spolu k 31.12.2021</b>	<b>435 589,73</b>	<b>425 202,90</b>	<b>10 386,83</b>

### Stav úverov a výpomoci k 31.12.2021

Poskytovateľ	Charakter	Výška poskytnutého úveru/výpomoci	Ročná splátka istiny za rok 2021	Úroková sadzba	Zostatok úveru/výpomoci (istiny) k 31.12.2021	Dátum splatnosti
Ministerstvo financií SR	návratná finančná výpomoc	186 458,00	0	bezúročný	186 458,00	31.10.2027

Mestská časť Bratislava – Devínska Nová Ves uzatvorila v roku 2020 Zmluvu o návratnej finančnej výpomoci s Ministerstvom financií Slovenskej republiky. Návratná finančná výpomoc je bezúročná s dátumom splatnosti 31.10.2027. Začiatok splácania návratnej finančnej výpomoci je v roku 2024, ktorá bude v perióde 1x ročne.

#### **Dodržiavanie pravidiel používania návratných zdrojov financovania:**

Obec v zmysle ustanovenia § 17 ods. 6 zákona č.583/2004 Z.z. o rozpočtových pravidlách územnej samosprávy a o zmene a doplnení niektorých zákonov v z.n.p., môže na plnenie svojich úloh prijať návratné zdroje financovania, len ak:

- celková suma dlhu obce neprekročí **60%** skutočných bežných príjmov predchádzajúceho rozpočtového roka a
- suma splátok návratných zdrojov financovania, vrátane úhrady výnosov a suma splátok záväzkov z investičných dodávateľských úverov neprekročí v príslušnom rozpočtovom roku **25 %** skutočných bežných príjmov predchádzajúceho rozpočtového roka znížených o prostriedky poskytnuté v príslušnom rozpočtovom roku obci z rozpočtu iného subjektu verejnej správy, prostriedky poskytnuté z Európskej únie a iné prostriedky zo zahraničia alebo prostriedky získané na základe osobitného predpisu.

Uvedené podmienky Mestská časť Bratislava - Devínska Nová Ves plnila nasledovne:

- a) suma dlhu obce k príjmom bežného rozpočtu roku 2020 predstavovala 1,52 % a bola v súlade so zákonom a
- b) celková suma splátok istiny Mestskej časti Bratislava - Devínska Nová Ves v roku 2021 predstavovala 0 % k bežným príjmom roku 2020.

Z uvedeného je zrejmé, že v dlhovej službe postupuje Mestská časť Bratislava - Devínska Nová Ves v súlade so zákonom NR SR č. 583/2004 Z. z. o rozpočtových pravidlách územnej samosprávy v znení neskorších predpisov.

## 7 Prehľad o poskytnutých zárukách

Mestská časť Bratislava-Devínska Nová Ves v roku 2021 neposkytla žiadne záruky, rovnako ani z predchádzajúcich období neviduje žiadne poskytnuté záruky.

## 8 Údaje o nákladoch a výnosoch podnikateľskej činnosti

Mestská časť Bratislava - Devínska Nová Ves nevykonáva žiadnu podnikateľskú činnosť v zmysle § 2 ods. 1 zákona č. 513/1991 Zb. v znení neskorších predpisov (Obchodný zákonník).

## 9 Prehľad fondov mestskej časti

**Zostatky na fondoch k 31.12.2021:**

Názov fondu	Zostatok k 31.12.2021 v EUR
Rezervný fond	307 475,40
Sociálny fond	15 468,10
FOPER (Fond pre rozvoj mestskej časti)	2 021 887,18

Rezervný fond	Účel	Suma v Eur
<b>Začiatkový stav k 1.1.2021</b>		<b>211 658,31</b>
<b>Tvorba Rezervného fondu:</b>		
Uznesenie zastupiteľstva č. 39/6/2021 zo dňa 23.6.2021	prebytok hospodárenia	74 366,23
Uznesenie zastupiteľstva č. 39/6/2021 zo dňa 23.6.2021	zostatky príjmových fin.op.	21 389,04
Bankový úrok kreditny		76,31
<b>Spolu</b>		<b>95 831,58</b>
<b>Použitie Rezervného fondu:</b>		
Daň z úrokov		14,49
<b>Spolu</b>		<b>14,49</b>
<b>Konečný zostatok k 31.12.2021</b>		<b>307 475,40</b>



Sociálny fond	Suma v Eur
<b>Začiatkový stav k 1.1.2021</b>	<b>8 252,69</b>
<b>Tvorba Sociálneho fondu:</b>	
Úhrn z hrubých miezd	15 474,21
<b>Spolu</b>	<b>15 474,21</b>
<b>Použitie Sociálneho fondu:</b>	
Zúčt. Stravné poskytnuté zo SF	7 858,80
Čerpanie príspevku zo SF	400,00
<b>Spolu</b>	<b>8 258,80</b>
<b>Konečný zostatok k 31.12.2021</b>	<b>15 468,10</b>

Fond rozvoja Mestskej časti	Suma v Eur
<b>Začiatkový stav k 1.1.2021</b>	<b>914 159,79</b>
<b>Príjem do fondu rozvoja mestskej časti</b>	
Úhrada vyrubeneho poplatku za rozvoj	1 241 725,50
Príjem z prebytku VH	861 797,52
<b>Spolu</b>	<b>2 103 523,02</b>
<b>Použitie z fondu pre rozvoj mestskej časti:</b>	
Odvod magistrátu	285 309,92
Čerpanie z fondu rozvoja na KV	708 024,76
Poplatky za vedenie účtu	2 460,95
<b>Spolu</b>	<b>995 795,63</b>
<b>Konečný zostatok k 31.12.2021</b>	<b>2 021 887,18</b>

## 10 Údaje o hospodárení príspevkových organizácií

### Údaje o hospodárení príspevkovej organizácie ISTRA CENTRUM, centrum pre voľný čas

#### ZÁVEREČNÝ ÚČET ISTRA CENTRA ZA ROK 2021

Zúčtovanie príspevkov od Mú DNV k výdavkom k 31.12.2021 podľa rozpočtovej klasifikácie v €

rozpočtová ekonomická klasifikácia		Príspevok od zraďovateľa na činnosť IC		Vlastné príjmy na činnosť IC		Hospodárenie Istra Centra spolu K 31.12.2021	
		Rozpočet	Skutočnosť	Rozpočet	Skutočnosť	Rozpočet	Skutočnosť
	Príjmy spolu	252 255	252 255,00	30 600	49 291,15	282 855	301 546,15
312007.	<b>Transfery</b>	<b>252 255</b>	<b>252 255,00</b>	<b>0</b>	<b>0,00</b>	<b>252 255</b>	<b>252 255,00</b>
	<b>Vlastné príjmy</b>	<b>-</b>		<b>30 600</b>	<b>48 859,15</b>	<b>30 600</b>	<b>48 859,15</b>
	- krátkodobé poskytn. priestor., inventár., služieb firmám, zdrúženiam, spolkom, záujmovým aktivitám,...	0	0,00	23 650	46 159,03	23 650	46 159,03
	- vstupné z podujatí a programov Istra Centra	0	0,00	4 500	1 601,08	4 500	1 601,08
	- služby knižnice	0	0,00	2 400	1 099,04	2 400	1 099,04
	- ostatné, úroky z bežného účtu Istra Centra	0	0,00	50	0,00	50	0,00
312007.	<b>Kapitálové výdavky</b>	<b>-</b>	<b>0,00</b>	<b>0</b>	<b>0,00</b>	<b>-</b>	<b>0,00</b>
	Granty	0	0,00	0	432,00	0	432,00
	Výdavky spolu z toho:	252 255	252 255,00	30 600	13 530,54	282 855	265 765,54
611	Mzdy	115 000	115 000,00	6 000	1 270,50	121 000	116 270,50
620	Poistné odvody spolu	47 996	42 318,07	4 470	0,00	52 466	42 318,07
621-622	Zdravotná poisť.	13 636	12 426,83	1 270	0,00	14 905	12 426,83
625	Soc. poisťovňa	34 360	29 891,24	3 200	0,00	37 561	29 891,24
630	<b>Tovary a služby spolu, v tom:</b>	<b>89 259</b>	<b>94 936,93</b>	<b>20 130</b>	<b>11 434,85</b>	<b>109 389</b>	<b>106 371,78</b>
631	Cestovné	100	100,00	150	50,14	250	150,14
632	Energie, voda, komunikácie	26 432	31 511,77	3 378	0,00	29 810	31 511,77
633	Tovary, spotreba materiálu	7 450	7 450,00	700	666,59	8 150	8 116,59
634	Dopravné	0	0,00	0	0,00	0	0,00
635	Opravy a údržba	0	0,00	1 500	1 491,00	1 500	1 491,00
637	<b>Služby spolu</b>	<b>55 277</b>	<b>55 875,16</b>	<b>14 402</b>	<b>9 227,12</b>	<b>69 679</b>	<b>65 102,28</b>
637003	Reklama	0	0,00	0	0,00	0	0,00
637004	všeobecné	24 247	39 725,51	4 753	8 862,55	29 000	48 588,06
637005	Špeciálne	3 165	1 658,96	1 213	0,00	4 378	1 658,96
637014	Stravovanie a iné sociálne náklady	5 215	3 922,43	1 221	0,00	6 436	3 922,43
637016	Tvorba sociálneho fondu	1 300	1 300,00	515	364,57	1 815	1 664,57
637027	Dohody o VP	21 350	9 268,26	6 700	0,00	28 050	9 268,26
641	Nemocenské	0	0,00	0	313,19	0	313,19
312007.	<b>Kapitálové výdavky</b>	<b>-</b>	<b>0,00</b>	<b>0</b>	<b>0,00</b>	<b>-</b>	<b>0,00</b>
	Granty	0	0,00	0	512,00	0	512,00
	<b>Hospodársky výsledok</b>	<b>0</b>	<b>0,00</b>	<b>0</b>	<b>35 760,61</b>	<b>0</b>	<b>35 760,61</b>

## Textová časť ZÁVEREČNÝ ÚČET ISTRA CENTRA ZA ROK 2021

Zúčtovacia tabuľka zodpovedá realizovaným finančným tokom v priebehu roka 2021, zúčtované náklady k výnosom. V tabuľke je uvedené hospodárenie Istra Centra (IC) s finančnými prostriedkami od zriaďovateľa, vlastnými príjmami a od iných subjektov. Výdavky sú zúčtované k prevedeným transférom od Mú DNV na činnosť IC.

Ku dňu zostavenia prehľadu zúčtovania sú vyrovnané všetky vzájomné záväzky a pohľadávky medzi MÚ DNV a IC.

V roku 2021 boli dosiahnuté náklady celkom 265785,54€, výnosy celkom 301546,15€. Hospodársky výsledok – rozdiel nákladov a výnosov bol 35760,61 €. V zmysle zákona č.360/2020 Z.z sa výsledok hospodárenia za rok 2021 prevedie do Zákonného rezervného fondu Istra Centra. Celý rok bol poznačený opatreniami proti covidu a nemožnosťou vykonávať svoju činnosť v plnom rozsahu.

Podiel výrobných nákladov organizácie pokrytých tržbami v roku 2021 bol 18,38% t.j. menší ako 50%.

Výnosy celkom boli rozpočtované v čiastke 282.855,00€, skutočne sa dosiahli v čiastke 301546,15€. Z toho boli Vlastné výnosy rozpočtované v sume 30.600,00€, skutočne sa dosiahli v sume 48859,15€. Príjmy na prevádzku – transféry od zriaďovateľa boli rozpočtované v sume 252.255,00€, skutočne bola prevedená celá suma 252255,00€. Ďalšou položkou z celkových výnosov sú Granty. Predkladaním viacerých projektov nám bol schválený grant „Otvorená knižnica“ v roku 2020. Napriek nepriaznivej situácii sa podarilo zrealizovať zostávajúce podujatia v rámci projektu. V roku 2021 bola z grantu vyčerpaná suma 432,00€ Výdavky celkom – náklady organizácie boli rozpočtované v sume 282.855,00€, skutočne dosiahli čiastku 265785,54€. Organizácia sa snažila zachovať čo najnižšie náklady pri obmedzenom režime. Okrem iného využila aj temperovanie v uzatvorených priestoroch a celkovú odstavku zariadenia od polky decembra 2021 počas vianočných sviatkov a nového roka 2022. Nevyhnutné práce a pracovníci boli koordinovaní riaditeľom organizácie.

Záväzné ukazovatele v rozpočte na činnosť od zriaďovateľa boli dodržané.

Vypracovala:

Ing. Píľchová Alena  
ved. ekonom. a rozpočt. IC

V Bratislave, 07.03.2022

p. Šimkovič Rastislav  
riaditeľ Istra Centra



## Údaje o hospodárení príspevkovej organizácie DENOVA

DENOVA Eisnerova 25, 841 08 Bratislava

IČO: 17314054

ZÁVEREČNÝ ÚČET DENOVI ZA ROK 2021

schvalenie uzávierky 31.01.2022

v €		Zúčtovanie príspevkov od MČ DNV k výdavkom k 31.12.2021 podľa rozpočtovej klasifikácie									
rozpočtová ekonomická klasifikácia		Príspevok od zriaďovateľa na účelové akcie 691100		Príspevok od zriaďovateľa na kapitálové výnosy 692+648		Príspevky spolu na určený účel		Vlastné príjmy		Hospodárenie DENOVI spolu k 31.12.2021	
		Rozpočet	Skutočnosť	Rozpočet	Skutočnosť	Rozpočet	Skutočnosť	Rozpočet	Skutočnosť	Rozpočet	Skutočnosť
312007	Transfery spolu vlastné príjmy	754336,02	754336,02	56593,29	56593,29	810929,31	810929,31	150900,00	383676,66	960929,31	1194605,97
	<b>Výdavky spolu</b>	<b>754336,02</b>	<b>753926,84</b>	<b>56593,29</b>	<b>56593,29</b>	<b>810929,31</b>	<b>810520,13</b>	<b>150900,00</b>	<b>370335,98</b>	<b>960929,31</b>	<b>1180856,11</b>
	z toho:										
611	Mzdy	281015,00	315342,68	22785,00	25607,00	303800,00	340949,68	45900,00	130550,62	348800,00	471500,30
620	Poistné odvody spolu	105312,00	113478,52	8538,00	9200,00	113850,00	122678,52	15750,00	38866,64	129600,00	161545,16
621-622	Zdravotná poisť.	33694,00	32423,00	2731,00	2628,00	36425,00	35051,00	1575,00	11104,75	38000,00	46155,75
625	Soc. poisťovňa	71618,00	81055,52	5807,00	6572,00	77425,00	87627,52	14 75,00	27761,89	91600,00	115389,41
630	<b>Tovary a služby spolu, v tom:</b>	<b>131269,02</b>	<b>133547,69</b>	<b>10642</b>	<b>8515,29</b>	<b>141911,02</b>	<b>142062,98</b>	<b>40625,00</b>	<b>92782,67</b>	<b>181936,02</b>	<b>234845,65</b>
631	Cestovné	15,00	0,00	0,00	0,00	15,00	0,00	5,00	0,00	20,00	0,00
632	Energie, voda, komunikácie	8325,00	9385,67	675,00	760,00	9000,00	10145,67	5000,00	2555,19	14000,00	12700,86
633	Tovary, spotreba materiálu	113531,02	111302,68	9205,00	6728,29	122736,02	118030,97	30000,00	85616,92	152736,02	203647,89
633	Náklady na repre	148,00	192,67	12,00	0,00	160,00	192,67	20,00	57,36	180,00	250,03
635	Opravy a údržba	9250,00	12666,67	750,00	1027,00	10000,00	13693,67	5000,00	4553,20	15000,00	18246,87
637	<b>Služby spolu</b>	<b>236740</b>	<b>191557,95</b>	<b>14628,29</b>	<b>13271</b>	<b>251368,29</b>	<b>204828,95</b>	<b>49225,00</b>	<b>108136,05</b>	<b>300593,29</b>	<b>312965</b>
637003	Reklama	0,00	0,00	0,00	0,00	0,00	0,00	0,00	0,00	0,00	0,00
637004	všeobecné	87875,00	79883,25	7125,00	6476,00	95000,00	86359,25	15000,00	87004,58	110000,00	173363,83
637005	Špeciálne	50418,29	18094,15	2175,00	1469,00	52593,29	19563,15	15000,00	4025,93	67593,29	23589,08
637014	zakonné a soc. naklady	23125,00	20488,27	1875,00	1661,00	25000,00	22149,27	5000,00	4954,56	30000,00	27103,83
637016	Dane a poplatky	2000,00	1622,30	0,00	0,00	2000,00	1622,30	6000,00	2161,69	8000,00	3783,99
691	Odpisy	64742,00	65608,80	3258,00	3258,00	68000,00	68866,80	7000,00	9262,63	75000,00	78129,43
637	Financné naklady	7604,71	5019,18	195,29	407,00	7800,00	5426,18	1000,00	318,66	8800,00	5744,84
641	Náhrada za PN	975,00	842,00	0,00	0,00	975,00	842,00	225,00	408,00	1200,00	1250,00
						0					
	<b>Hospodársky výsledok</b>	<b>0,00</b>	<b>409,18</b>	<b>0,00</b>	<b>0,00</b>	<b>0,00</b>	<b>409,18</b>	<b>0,00</b>	<b>13340,68</b>	<b>0,00</b>	<b>13749,86</b>
	dan z príjmu PO 2020		0		0		0		-2019,26		-2019,26
	Príspevok do Sociálneho fondu		0		0		0		0,00		0,00
	<b>Hospodársky výsledok celkom:</b>		<b>409,18</b>		<b>0,00</b>		<b>409,18</b>		<b>11321,42</b>		<b>11730,60</b>

Zúčtovacia tabuľka zodpovedá realizovaným finančným tokom v priebehu roka 2021, zúčtované náklady k výnosom.

V Bratislave,

03.03.2022

Vypracovala: Elena Lederleitnerová

Mgr. Petra Neischlová  
riaditeľ DENOVI

## 11 Prehľad o poskytnutých dotáciách

### Šport

názov OZ	poskytnutá dotácia
Lokomotíva Devínska Nová Ves	9 000,00 €
Futbalový klub mládeže DNV	7 500,00 €
Šachový klub Strelec DNV	3 000,00 €
ŠK Albaros pri ZŠ na Ul. I. Bukovčana 3	1 500,00 €
Goodsports International Slovensko	4 900,00 €
BEST BOXING CLUB	7 000,00 €
Hokejový club IEPURII DNV	4 450,00 €
FC Internacionál DNV	2 000,00 €
Volejbalový klub Fénix	500,00 €
Tanečné centrum Eleganza Bratislava	3 000,00 €
DHZ Devínska Nová Ves, o.z.	4 250,00 €
Klub workout academy	4 900,00 €
TK Rebeli DNV	2 000,00 €
BENITIM o.z.	4 000,00 €
ABCedu pre vzdelanie	2 000,00 €
<b>celkom</b>	<b>60 000,00 €</b>

### Kultúra

názov OZ	poskytnutá dotácia
Matica slovenská	3 500,00 €
Chorvátsky kultúrny spolok	4 000,00 €
CHABIK	3 000,00 €
KOBYLKA	4 500,00 €
Šijeme pre radosť	2 000,00 €
FOR BA-ART	3 000,00 €
<b>celkom</b>	<b>20 000,00 €</b>

### Sociálna oblasť

Názov OZ	poskytnutá dotácia
Slovenský zväz telesne postihnutých	2 750,00 €
Jednota dôchodcov	2 425,00 €
Občianske združenie ICHTYS	1 925,00 €
Občianske združenie GAUDETE DNV	1 400,00 €
Bratislavský spolok nepočujúcich 1930	1 500,00 €
<b>celkom</b>	<b>10 000,00 €</b>
šport	60 000,00 €
kultúra	20 000,00 €
sociálna oblasť	10 000,00 €
<b>spolu</b>	<b>90 000,00 €</b>

## **12 Hodnotenie plnenia programov Mestskej časti za rok 2021**

Hodnotenie plnenia programov za Mestskú časť Bratislava – Devínska Nová Ves bez rozpočtových organizácií sa nachádza v prílohe č. 1, ktorá je súčasťou Záverečného účtu Mestskej časti Bratislava – Devínska Nová Ves za rok 2021.