


Čistopis

MESTSKÁ ČASŤ BRATISLAVA DEVÍNSKA NOVÁ VES

Závěrečný účet MČ Bratislava Devínska Nová Ves za rok 2009
schválený dňa 22.6.2010 UMZ č. 72/6/2010



Ing. Vladimír Mraz
starosta MČ

Bratislava, jún 2010

Obsah Závěrečného účtu MČ DNV za rok 2009

Text	Strana
Dôvodová správa	1 – 2
A. Údaje o plnení rozpočtu MČ DNV	
- Komentár k plneniu rozpočtu MČ DNV za rok 2009	3 - 19
- Tabuľka – Plnenie príjmov a čerpanie výdavkov rozpočtu r.2009	20 - 30
- Tabuľka – Prehľad rozpočtových opatrení v r. 2009	31 - 42
- Prílohy ku kapitole A	43 - 56
B. Bilancia aktív a pasív	
- Tabuľka – Aktíva a pasíva za rok 2009	57 – 63
- Tabuľka – Výkaz ziskov a strát za rok 2009	64 - 69
- Prílohy ku kapitole B	70
C. Prehľad o stave a vývoji dlhu	71
D. Údaje o hospodárení prís.p.org., org.zriadených MZ MČ DNV a školských zariadení v MČ DNV za rok 2009	72 - 80
E. Prehľad o poskytnutých zárukách	81
F. Údaje o nákladoch a výnosoch VHČ	
- Komentár k plneniu plánu VHČ za rok 2009	82
- Tabuľka – Náklady a výnosy VHČ za rok 2009	83
- Príloha ku kap.F	84
G. Hodnotenie plnenia programu MČ DNV	
- Komentár k plneniu Programu obce za rok 2009	85 – 87
- Tabuľka – Plnenie Programu obce za rok 2009	88 – 93
- Tabuľka – Rozpočt.opatrenia Programu obce za rok 2009	94 - 96
H. Správa nezávislého auditora a hlavného kontrolóra MČ DNV	
- Správa nezávislého auditora	97 - 98
- Správa o výsledkoch inventarizácie za rok 2009	99 - 100
- Stanovisko hlavného kontrolóra MČ	101-102

Dôvodová správa

Záverečný účet MČ DNV za rok 2009 je zostavený v zmysle § 16, ods.5, zákona č. 583/2004 Z. z. Národnej rady Slovenskej republiky o rozpočtových pravidlách územnej samosprávy v znení neskorších zmien a doplnkov.

Záverečný účet obsahuje:

- komentár a údaje o plnení príjmov a čerpaní výdavkov bežného rozpočtu, kapitálového rozpočtu, celkového rozpočtu MČ DNV a finančných operácií za rok 2009 v súlade s rozpočtovou klasifikáciou
- bilanciu aktív a pasív
- prehľad o stave a vývoji dlhu
- údaje o hospodárení príspevkových organizácií
- prehľad o poskytnutých zárukách
- údaje o nákladoch a výnosoch VHČ
- hodnotenie plnenia programu obce
- správu nezávislého audítora a stanovisko hl.kontrolóra MČ

Rozpočet MČ DNV celkom za rok 2009 skončil s kladným rozpočtovým rozdielom vo výške 501 828 €.

Úprava výšky rozp.rozdielu:

- Vylúčené fin.prostr. ŠR v zmysle § 16 ods.6 zák.583/2004 Z.z vo výške 151 054 €.
- Prostriedky spol.Sundiamond na základe Zmluvy o združení vo výške 30 000 €

V náväznosti na uvedené je celkový rozpočtový rozdiel rozpočtu MČ DNV za rok 2009

prebytok vo výške 320 774 €

Hospodársky výsledok vedľajšej hospodárskej činnosti Správy bytového fondu za rok 2009 je

zisk vo výške 20 209 €

1. Rozdelenie rozpočtového prebytku vo výške

320 774 €

povinný prídel do rezervného fondu min. 10% (§ 15, ods. 4 zák. č. 583/2004 Z. z)

32 077 €

z toho : 10 tis.€ účelovo viazané na krízové situácie podľa rozhodnutia starostu MČ a MR MČ DNV

prídela do sociálneho fondu MÚ	9 752 €
prídela do mimorozpočtových fondov celkom	278 945 €

v tom:

Foper	222 945 €
--------------	------------------

z toho :

- účelovo viazaný na úhradu odmien členom komisii za 2.polrok 2009	1 997 €
- účelovo viazaný na doplatok za výmenu okien v ZŠ	104 300 €
- účelovo viazaný na doplatok za UŠ DNV východ	4 000 €
- účelovo viazaný na doplatok BVS za zrážk.vodu	14 500 €
- účelovo viazaný na zabezp.UMZ č. 23/3/2010/2	6 818 €
- účelovo neviazaný zostatok	91 330 €

Účet popl.za komun.odpad	56 000 €
---------------------------------	-----------------

2. Rozdelenie výsledkov vedľajšej hospodárskej činnosti

Správy bytového fondu zisk vo výške	20 209 €
--	-----------------

- prevod do Foper	20 209 €
-------------------	----------

**A. Údaje o plnění rozpočtu MČ DNV za r.2009 v súlade
s rozpočtovou klasifikáciou**

Rozpočet MČ DNV na rok 2009 a zmeny rozpočtu v roku 2009

Rozpočet MČ DNV, plán VHČ a rámcové ukazovatele rozpočtov príspevkových organizácií Denova, Istracentra a OHZ na rok 2009 boli schválené uznesením MZ č. 161/12/2008. Rozpočet MČ DNV bol zostavený v súlade so zákonom č. 583/2004 Z.z.o rozpočtových pravidlách územnej samosprávy v znení neskorších predpisov. V priebehu roka 2009 prijalo MZ MČ DNV uzneseniami č. 62/5/2009 a č. 154/11/2009 zmeny rozpočtu, ktoré súviseli s úpravami rozpočtových príjmov a rozpočtových výdavkov. Súhrnný prehľad zmien rozpočtu je uvedený v tabuľkovej časti.

Plnenie rozpočtu MČ DNV za rok 2009

Hospodárenie MČ DNV sa v roku 2009 riadilo zákonmi č. 523/2004 Z.z. a 583/2004 Z.z. v znení neskorších predpisov.

Po schválení zmien rozpočtu bol bežný rozpočet upravený ako prebytkový vo výške 79 € a kapitálový rozpočet bol upravený ako vyrovnaný vo výške 0 €. Celkový rozpočet bol schválený ako prebytkový vo výške 79 €.

Plnenie príjmov bežného rozpočtu bolo vo výške 4 861 063 €. Z toho predstavovali bežné príjmy mestskej časti 2 566 399 €, príjmy ZŠ a MŠ 2 138 443 € a príjmy prenesených výkonov štátnej správy 156 221 €. Plnenie príjmov finančných operácií bolo vo výške 211 008 €.

Rozpočet výdavkov bežného rozpočtu bol čerpaný vo výške 4 521 864 €. Z toho predstavovali bežné výdavky mestskej časti 2 076 791 €, výdavky ZŠ a MŠ 2 291 557 € a výdavky prenesených výkonov štátnej správy 153 516 €. Čerpanie výdavkov finančných operácií nebolo.

Výsledok hospodárenia bežného rozpočtu bol prebytok vo výške 550 207 €.

Plnenie príjmov kapitálového rozpočtu bolo vo výške 106 860 €, plnenie príjmov finančných operácií bolo vo výške 1 201 015 €. Rozpočet kapitálových výdavkov bol čerpaný vo výške 1 217 997 €, čerpanie výdavkov finančných operácií bolo vo výške 138 256 €.

Výsledok hospodárenia kapitálového rozpočtu bol schodok vo výške 48 378 €.

Plnenie celkových príjmov rozpočtu MČ DNV bolo vo výške 4 967 922 €, plnenie príjmov finančných operácií bolo vo výške 1 412 023 €. Čerpanie celkových výdavkov bolo vo výške 5 739 861 €, čerpanie výdavkov finančných operácií bolo vo výške 138 256 €.

Úprava prebytku celkového rozpočtu MČ DNV o 181 054 €.

Výsledok hospodárenia celkového rozpočtu MČ DNV za rok 2009 bol prebytok vo výške 320 774 €.

Plnenie rozpočtu bežných príjmov a čerpanie rozpočtu bežných výdavkov

BEŽNÉ PRÍJMY PODĽA EKONOMICKEJ KLASIFIKÁCIE

100 – Daňové príjmy

Daňové príjmy boli pre rok 2009 rozpočtované vo výške 2 817 545 eur a podarilo sa ich naplniť v celkovom objeme 2 915 439,78 eur čo predstavuje plnenie na 103,47 %. Mestská časť Bratislava Devínska Nová Ves mala daňové príjmy z troch kategórií daní, a to:

- z podielu dane z príjmu fyzických osôb zo závislej činnosti ako transfer z Magistrátu hlavného mesta SR Bratislavy
- z podielu na daniach z nehnuteľností, ako transfer z Magistrátu hlavného mesta SR a
- z miestnych daní, ktoré sú vlastným príjmom.

111 – Podiel dane z príjmu fyzických osôb zo závislej činnosti predstavuje základnú položku príjmov mestskej časti. Príjem bol naplnený na 99,31 % čo predstavuje v absolútnom vyjadrení 1 821 223 eur. Jedná sa o podiel dane z príjmov fyzických osôb v zmysle štatútu hl. m. SR Bratislavy.

Z tejto dane boli hradené výdavky na originálne kompetencie v školstve, na sociálne záležitosti pri poskytovaní opatrovateľskej služby a na financovanie samosprávnych funkcií mestskej časti.

120 – Podiel dane z nehnuteľností bola naplnená v čiastke 943 993 €. Ide o podiel daní z nehnuteľností rozdeľovaných podľa Štatútu hlavného mesta SR Bratislavy v pomere 50% pre Bratislavu a 50% pre mestské časti.

130 – Ostatné špecifické dane

Miestne dane vyberá mestská časť na základe zákona NR SR č. 582/2004 Z. z. a z rozdelenia kompetencií medzi hlavným mestom SR Bratislavou a mestskými časťami.

Mestská časť vybrala v roku 2009 dane uvedené pod písm. a – d. Poplatok za komunálny odpad bol zaslaný na MČ ako transfer z hl. m. SR Bratislavy

- a) daň za psa v sume 19 411 € (139,23 %)
- b) daň za nevýherné hracie prístroje v sume 2 799 € (64,88 %)
- c) daň za predajné automaty v sume 79 € (8,00 %)
- d) daň za užívanie verejného priestranstva v sume 19 853 € (246,47 %)
- e) poplatok za komunálne odpady a drobné stavebné odpady 108 081 € (370,00 %)

Celkom z týchto daní bola vybratá suma 150 224 € pri rozpočte 56 518 €. Zmenou Štatútu hlavného mesta Slovenskej republiky Bratislavy Mestská časť dostala 10 % podiel na vybranom poplatku za komunálny odpad.

200 – Nedaňové príjmy

Nedaňové príjmy sú tvorené z príjmov z nakladania s majetkom Mestskej časti Bratislava Devínska Nová Ves a majetku zvereného, a to z prenájmu nehnuteľného majetku mestskej časti – pozemkov, budov, stavieb, nebytových priestorov, administratívnych poplatkov, pokút, poplatkov, bankových úrokov a iných príjmov. Schválený rozpočet bol vo výške 519 096 € a výber bol splnený vo výške 510 967 € (98,4%).

Jednotlivé položky ekonomickej klasifikácie boli plnené takto:

212 – Príjmy z prenájmu a vlastníctva majetku

Mestská časť v roku 2009 prenajímala majetok a to pozemky a nebytové priestory. Rozpočet stanovilo Miestne zastupiteľstvo vo výške 317 178 €. V skutočnosti boli príjmy v tejto položke naplnené vo výške 360 757 € (113,74 %).

Pol. 212002 – príjmy z prenájmu pozemkov boli splnené na 122 347 €, rozpočet bol 85 485 €. Najväčšou položkou tejto skupiny príjmov je prenájom pozemkov pod kotolňami (27 684 €). Prenájom ostatných pozemkov mal výnos 94 664 € na čom sa prenájom pozemkov pod parkovacími miestami čiastkou 31 402 €.

Pol. 212003 – príjmy z prenájmu budov a nebytových priestorov v nebytových domoch boli rozpočtované vo výške 231 693 eur a naplnené vo výške 238 409 € čo predstavuje plnenie na 102,90 %.

- a) Istrijská 68 plnenie 6 548 € pri rozpočte 3 319 €. Tieto priestory boli čiastočne asanované.
- b) Líniové centrum – Eisnerova ulica skutočnosť 22 272 € (98,67%).
- c) Viacúčelové zariadenie (VÚZ) ulica Štefana Kráľika – pri rozpočte 59 749 € bolo plnenie vo výške 49 07 €.
- d) MŠ Na Grbe 2. – v roku 2009 sa nepočítalo s tržbami s prenájmu, pretože nebytové priestory mali byť v rekonštrukcii a následne odovzdané do užívania Senecio, n.o. DSS. Doterajší nájomníci za rok 2009 zaplatili za prenájom 3 714 €.
- e) Pre budovy kotolní K-30, K-31, K-32 bol rozpočet nastavený vo výške 84 644 €, plnenie bolo 87 665 € a nájomca platí podľa nájomnej zmluvy v termíne.
- f) Istrijské 49 – budova Mýtnice – rozpočet 18 920 €, v sledovanom roku sa podarilo budovu naplniť nájomníkmi príjem z prenájmu bol 28 668 €.
- g) Príjmy z prenájmu školských zariadení rozpočet bol schválený vo výške 33 193 eur a skutočnosť bola 38 913 €. Prostriedky boli priebežne ukladané na bankovom účte MČ a použité na opravy školských zariadení.
- h) Kino Devín – budovu sa podarilo prenajať len na niekoľko mesiacov a tak rozpočet 4 979 € nebol naplnený (skutočnosť 76 €).
- i) Ostatné prenájmy – predstavujú krátkodobé prenájmy priestorov mestskej časti (niekoľko hodín, maximálne dní). Tieto prenájmy sa presne nedajú rozpočtovať, pretože nie sú dopredu známe žiadne požiadavky na prenájom. Skutočný príjem bol 1 482 €.

221 – Administratívne a iné poplatky a platby

Príjmy sa skladajú z rôznych druhov poplatkov a platieb, ktoré vyrubuje mestská časť na základe zákonných opatrení alebo zmluvných platieb. Ide najmä o poplatky za rybárske lístky (2 241 €), za evidenciu obyvateľov, za výkony matričného úradu, overovanie listín, za poplatky vyrubované stavebným poriadkom, pokutami uloženými v stavebnom konaní (9 042 €) a ostatnými platbami (napr. výrub stromov). Rozpočet položky bol 34 189 eur a skutočnosť 38 848 €. Najväčšími položkami zlepšujúcimi príjmy v tejto skupine príjmov boli prijaté pokuty Spoločným stavebným úradom vo výške 12 053 € a v položke poplatkov za matričnú činnosť a overovanie dokladov, kde bolo plnenie 10 876 €.

222 – Pokuty , penále a iné sankcie

Položka pokút uložených občanom Mestskou políciou (50% z celkovej čiastky) bola rozpočtovaná vo výške 498 €, skutočnosť bola 2 161 €. Súčasťou tohto príjmu sú aj pokuty za porušenie predpisov udelené v iných mestských častiach hlavného mesta a mestách Slovenska občanom s trvalým pobytom v Devínskej Novej Vsi.

223 – Poplatky a platby z náhodného predaja a služieb

V tejto položke sú na príklad príjmy od občanov za poskytovanú opatrovateľskú službu podľa schváleného VZN (rozpočet 4 647 €, skutočnosť 7 106 €), príjem od rodičov za pobyt dieťaťa v materskej škôlke a v školskom klube (skutočnosť 84 803 €) a iné rôzne náhodné platby. Celá skupina bola rozpočtovaná vo výške príjmov 160 592 € a splnené bola vo výške 92 211 €. MČ Lamač boli vyúčtované služby za Spoločný stavebný úrad vo výške 21 381 € a táto platba bola pripísaná na účet našej MČ až 4. januára 2010.

240 – Výnosové úroky

Rozpočet bol stanovený primerane výške zostatkov bežných účtov mestskej časti vo výške 6 639 €. Dočasne voľné finančné prostriedky boli v Dexia banke zhodnocované tzv. overnight operáciami (nočné peniaze od 17,00 hod do 08,00 hod.) teda v dobe, keď ich mestská časť nepotrebuje. Rozpočet príjmov z vkladov bol naplnený vo výške 5 868 €. Nesplnenie príjmov v tejto položke bolo spôsobené prudkým znížením finančných prostriedkov v Dexia Banke (kúpa bývalej Textilanky za 929 430 € a pravidelným odčerpávaním prostriedkov na prevádzkové potreby Mestskej časti.)

290 – Iné príjmy

V tejto rozpočtovej skupine sa sledujú príjmy z dobropisov, vratiek, prijatého poistného plnenia a iné, inde nerozpočtované príjmy. Celkovo bol príjem 11 122 €, kde najväčšou čiastkou bola suma 6 633 € za vrátenie výdavkov z minulých období.

300 – Granty a transfery

Sú významnou súčasťou rozpočtu. V tejto položke sa rozpočtujú príjmy z grantov, darov a transferov na rôznej úrovni: zo štátneho rozpočtu (prenesené výkony štátnej správy), z rozpočtu VÚC, obcí, projekty spolufinancované štátnym rozpočtom, rozpočtom Európskej komisie, ako aj od fyzických osôb a podnikateľov. Celá skupina bola rozpočtovaná vo výške 1 268 895 € (vrátane transferov na prenesené kompetencie v školstve) a skutočné plnenie 1 435 459 €, čo predstavuje plnenie na 113,3 %.

311 – Granty a sponzorské dary

V roku 2009 neboli rozpočtované žiadne príjmy, skutočne však prišlo 4 351 € ako dary na rôzne športové a kultúrne podujatia, napr. na Deň ústavy 332 €, na Osobnosť roka 2 350 €, na Samove hry 830 € a športové akcie 680 €.

312 – Transfery na rôznej úrovni

312001 – Transfery na prenesené výkony štátnej správy

V tejto položke sa rozpočtujú príjmy na výkon štátnej správy, ktorá bola zverená obciam. Ide o tieto plnenia:

- a) Transfer na matričnú činnosť vo výške 10 463,19 €;
- b) Transfer na činnosť Spoločného stavebného úradu pre MČ Devínska Nová ves a Lamač vo výške 20 199 €;
- c) Transfer na evidenciu obyvateľov vo výške 5 263 €;
- d) Transfer z Hl. m. SR na zneškodnenie odpadu a na ochranu životného prostredia vo výške 151 054 €;
- e) Transfer z Hl. m. SR na starostlivosť o životné prostredie vo výške 1 735 €;
- f) Transfer z Hl. m. SR na bežné výdavky na výmenu okien na ZŠ P. Horova 16 vo výške 10 000 €;
- g) Transfer z Krajskej školskej správy na Školský úrad vo výške 12 154 €;
- h) Transfer na prenesené kompetencie (normatívne) v školstve vo výške 1 079 015 €;
- i) Transfer na prenesené kompetencie z dohodovacieho konania vo výške 66 497 €;
- j) Transfer na vzdelávacie poukazy vo výške 22 792 €;
- k) Transfer pre Materské Školy pre predškolákov vo výške 19 376 €.

Tieto transfery sa rozpočtujú vo výške, ktorú schvaľujú správcovia jednotlivých kapitol. Ich plnenie sa môže zlepšiť dohodovacím konaním (napr. v školstve) alebo zvýšením o infláciu.

Ďalšími príjmami z transferov boli príjmy zo štátneho rozpočtu na všetky voľby v roku 2009 v celkovej výške 30 069 €. Tieto prostriedky boli vyčerpané úplne.

400 – Finančné operácie príjmové v bežnom rozpočte

Na základe výnimky v zákone o rozpočtových pravidlách (platnej na roky 2009 a 2010) mohla MČ využiť peňažné fondy MČ na financovanie bežného rozpočtu, čo aj realizovala vo výške 211 008 €.

Prehľad príjmov bežného rozpočtu za rok 2009

Názov položky	Schválený Rozpočet	Skutočnosť	Plnenie v %
100 Daňové príjmy	2 817 545	2 915 439,78	103,5
200 Nedaňové príjmy	519 096	510 967,04	98,4
300 Granty a transfery	1 268 895	1 434 655,92	115,4
Bežné príjmy celkom	4 605 536	4 861 062,74	105,5
400 Finančné operácie	231 337	211 008,00	91,2
SPOLU	4 836 873	5 072 070,74	104,8

47

BEŽNÉ VÝDAVKY PODĽA FUNKČNEJ A EKONOMICKEJ KLASIFIKÁCIE

Mestská časť Bratislava Devínska Nová Ves v roku 2009 čerpala bežné výdavky svojho rozpočtu na výkon svojich originálnych i prenesených úloh vrátane úloh zriadených organizácií vo výške celkom 4 521 864 € pri rozpočte 4 836 794 € t.j. 93,5 %. Bežné výdavky roku 2009 zahrňujú aj výdavky na základné školy, školské a predškolské zariadenia.

Jednotlivé druhy bežných výdavkov v členení podľa funkčnej klasifikácie a v percentuálnom podiele na celkových bežných výdavkoch boli čerpané nasledovne:

Druh výdavku podľa funkčnej klasifikácie	Upravený rozpočet 2009 v €	Rozpočtový podiel v %	Čerpanie rozpočtu v €	Skutočný podiel v %
01 Všeobecné verejné služby	1 433 817	29,6	1 218 004,35	26,9
03 Verejný poriadok a bezpečnosť	13 278	0,3	13 278,00	0,3
04 Ekonomická oblasť	148 244	3,1	130 912,39	2,9
05 Ochrana životného prostredia	342 552	7,1	355 034,71	7,9
06 Bývanie a občianska vybavenosť	36 513	0,8	19 572,79	0,4
08 Rekreačia, kultúra, šport, nábož.	416 044	8,6	406 764,87	9,0
09 Vzdelávanie a výchova	2 362 995	48,9	2 291 556,80	50,7
10 Sociálne zabezpečenie	83 352	1,7	86 740,15	1,9
Bežné výdavky spolu	4 836 795	100,00	4 521 864,06	100,00

Z uvedeného je zrejmé, že rozhodujúcu časť výdavkov tvoria výdavky na vzdelávanie (50,7%), potom na všeobecné verejné služby (26,9%), potom na ochranu životného prostredia, šport a kultúru.

Oddiel 01 Všeobecné verejné služby

Na rok 2009 bol na výdavky všeobecnej verejnej správy schválený rozpočet v objeme 1 433 816 €, čerpanie výdavkov bolo v objeme 1 218 004 €, t.j. plnenie na 84,9 % a absolútne sa ušetrilo 215 812 €.

Z rozpočtových výdavkov verejnej správy boli hrazené nasledujúce výdavky:

1. Výdavky verejnej správy (podľa ekonomickej klasifikácie 01.1.1.6)

610 – Mzdy, platy, služobné príjmy a ostatné osobné vyrovnania

V tejto položke sú zahrnuté mzdy a platy zamestnancov Miestneho úradu, vrátane platov volených funkcionárov, ďalej sú tu odmeny za splnenie kritérií, odmeny viazané na rozhodnutie MZ, odmeny pri životných jubileách a pri ukončení pracovného pomeru pri prvom odchode do dôchodku. Rozpočet celkom bol stanovený vo výške 520 613 € a čerpanie vo výške 466 245 € t.j. 89,6%. Podrobnejšia štruktúra čerpania mzdových prostriedkov je v samostatnej prílohe.

620 – Poistné do zdravotnej poisťovne a príspevok zamestnávateľa do fondov Sociálnej poisťovne

Výdavky tejto položky sú priamo naviazané na predchádzajúcu položku a spolu s ňou tvorí cenu práce. Príspevky platí zamestnávateľ podľa znenia zákona do Zdravotných poisťovní a do fondov Sociálnej poisťovne. Rozpočet bol schválený vo výške 186 749 € a čerpanie bolo vo výške 151 507 € t.j. 81,1%.

630 – Tovary a ďalšie služby

Rozpočet výdavkov bol schválený vo výške 569 219 €, skutočné čerpanie bolo vo výške 479 131 €, t.j. 84,5%. Táto skupina zahŕňa celú skupinu tovarov a služieb, od cestovného až po rôzne druhy ostatných služieb a platieb a to:

- **631 – Cestovné náhrady:** boli čerpané vo výške 2 104 €, čo predstavuje 78,2% z rozpočtu 3 983 €, z toho výdavky na zahraničné cesty boli čerpané vo výške 1 817 €.

- **632 – Energie, voda a komunikácie:** ide o jednu z najväčších položiek výdavkov rozpočtu mestskej časti Devínska Nová Ves. Rozpočet bol schválený s ohľadom na rast cien energií vo výške 160 327 €, čerpanie však dosiahlo výšku 114 938 €, t.j. 71,7%. Nižšie čerpanie výdavkov sa dosiahlo hlavne za cenu úsporných opatrení v spotrebe elektrickej energie, plynu a hlavne racionálneho používania telefonických liniek.

Z položiek s najväčšími výdavkami vyberáme – elektrická energia 25 991 €, plyn na vykurovanie 27 366 €, tepelná energia 19 498 €, telefonické služby (pevné i mobilné siete) 15 437 € a poštové služby 4 867 €. Vodárenskému podniku za rok 2009 MČ zaplatila aj za odvod vody z ciest a chodníkov celkom 17 888 €.

- **633 – Materiál:** skupinu výdavkov tvoria rôzne druhy nakupovaného tovaru potrebného pre chod úradu a mestskej časti ako napr. interiérové vybavenie, výpočtovú techniku, rôzne kancelárske stroje, prístroje a zariadenia, periodickú i neperiodickú tlač, reprezentačné výdavky na rôznych úrovniach, Rozpočet bol schválený vo výške 68 212 € a čerpanie vo výške 46 099 €, t.j. 67,6%. Z položiek s najväčšími výdavkami vyberáme: na výpočtovú techniku – 9 064 €, na kancelárske potreby a na materiály 15 638 €, na odbornú tlač a predplatné periodickej a neperiodickej tlače - 4 032 €. Reprezentačné výdavky boli čerpané vo výške 9 962 €, z toho výdavky na zasadnutia MZ, MR a komisií boli 1 620 € a výdavky na oficiálne a zahraničné návštevy 6 482 €.

- **634 – Dopravné:** rozpočet na dopravné výdavky bol schválený vo výške 15 600 € a pokrýval potreby na pohonné látky, servis vozidiel, zákonné poistenie prevádzky vozidiel a ostatné výdavky spojené s prevádzkou motorových vozidiel a prepravou nákladov. Skutočnosť bola 12 227,28 € t.j. 78,4%. Podstatnými výdavkami boli výdavky na pohonné látky vozidiel – 2 875,5 €, poistenie zodpovednosti za škody spôsobené prevádzkou motorových vozidiel – 2 263,9 € a údržba vozového parku 5 270,5 €.

- **635 – Rutinná a štandardná údržba:** rozpočet na túto podpoložku bol schválený vo výške 80 771 €, skutočnosť 69 368 €, t.j. 85,9%. Z týchto prostriedkov bola vykonávaná údržba, servis a opravy technických zariadení, strojov, prístrojov a softvéru. Z najvýznamnejších výdavkov spomenieme servis a údržbu strojov a zariadení (tlačiarňí a kopírovacích zariadení) vo výške 17 134 €, údržbu softvéru 9 380 €, opravu strechy v Istracentre vo výške 36 026 €.

- **636 – Nájomné za prenájom:** rozpočtové výdavky boli schválené vo výške 5 310 €, čerpanie bolo vo výške 5 010 €, t.j. 94,3%. Priebežnou položkou výdavkov je platba 3 585 € za prenájom pozemkov pod komunikáciou okolo VW do priemyselného parku. (viď poznámku v časti bežné príjmy).

- 637 – Služby: Schválený rozpočet bol výške 235 013 €, čerpanie dosiahlo výšku 232 383 €, t.j. 98,8%. Z podstatných položiek sú to najmä výdavky na stravovanie (príspevok zamestnávateľa) 22 058 €, poistenie majetku 6 633 €, plánograf.tlačiarenské služby 4 490 €, revízie technických zariadení 9 394 €, príspevok do SF 5 474 €, odmeny poslancom 126 491 €, vzdelávanie zamestnancov - 3 024 €, odmeny občanom za činnosť v komisiách MZ a na základe dohôd 45 888 €.

- 642 – Poskytnuté transfery, príspevky a dávky jednotlivcom: pre rok 2009 bol schválený rozpočet vo výške 5 809 €, čerpanie bolo 1 124, t.j. 49,6%. V roku 2009 sa čerpali výdavky na nemocenské dávky za prvých desať dní nemoci vo výške 1 124 €.

2. Finančná a rozpočtová oblasť – podľa ekonomickej klasifikácie – 01.1.2

Na finančnú a rozpočtovú oblasť bol schválený rozpočet vo výške 24 398 €, skutočnosť bola 21 517 €, t.j. 88,2%. Z tejto položky sú hradené napríklad výdavky na audítorské služby - 3 263 €, rôzne expertízy, posudky, štúdie – 2 778 €, poplatky bankám 4 117 €, súdne poplatky – 7 366 €.

3. Všeobecné služby – podľa ekonomickej klasifikácie – 01.3.3

Na všeobecné služby – prenesený výkon štátnej správy na úseku matričnej činnosti bol schválený rozpočet vo výške 16 630 €, výdavky na činnosť matriky v mestskej časti boli vo výške 17 149 € t.j. 103,1%. Prekročenie rozpočtu je v súlade s príjmami za matričnú a overovaciu činnosť. Podrobnejšie aj s komentárom v samostatnej prílohe.

4. Všeobecné verejné služby – podľa ekonomickej klasifikácie – 01.6.0

V položke výdavkov je premietnutý transfer MV SR na úseku preneseného výkonu štátnej správy evidencie obyvateľov ako aj príspevok MČ na výkon činnosti. Celý transfer bol použitý na financovanie úseku evidencie vo výške 5 263 € a podrobnejšie informácie o tomto výkone štátnej správy v samostatnej prílohe. V roku 2009 sa konali voľby prezidenta SR (dve kolá), voľby do Európskeho parlamentu a voľby do Vyšších územných celkov (dve kolá). Na tieto voľby Mestská časť dostala celkom 30 069 €, ktoré boli použité na financovanie volieb.

5. Transakcie verejného dlhu – podľa ekonomickej klasifikácie 01.7.0

V tejto položke sa rozpočtuje a sleduje splácanie úrokov z prijatých úverov. Mestská časť Devínska Nová Ves na rok 2009 schválila rozpočet tejto položky vo výške 42 156 €, zaplatené bolo 17 345 €, t.j. 41,1%.

Ide o dva úvery – a to na rekonštrukciu Vily Košťálová a obstaranie majetku od MV SR – areál pohraničnej roty na ulici Bystrická (stavby a pozemky). Výška úrokov sa mení podľa aktuálnej úrokovej sadzby NBS a zostatku istiny. Podrobnejšie v odd. C – Prehľad o stave a vývoji dlhu.

6. Iné všeobecné služby – podľa ekonomickej klasifikácie 01.8.0

Ide o výkony preneseného výkonu štátnej správy – Spoločného školského úradu. Rozpočet bol schválený vo výške 17 925 € (vo výške predpokladaného transferu 12 154 € a 5 642 € z rozpočtu MČ) a čerpanie 12 393 € t.j. 69,1 %. Podrobnejšie aj s komentárom v samostatnej prílohe o prenesených výkonoch štátnej správy.

Oddiel 03 Verejný poriadok a bezpečnosť

Podľa funkčnej klasifikácie sem patrí príspevok na činnosť príspevkovej organizácie „Obecný hasičský zbor“ (OHZ). V roku 2009 boli poskytnuté finančné prostriedky vo výške rozpočtu – 13 278 €. Podrobnejšie v samostatnom záverečnom účte príspevkovej organizácie.

Oddiel 04 Ekonomická oblasť

Rozpočet na výdavky tejto oblasti bol schválený vo výške 148 244 €, skutočnosť bola 130 912 €, t.j. 88,31 %.

Tento oddiel zahŕňa výdavky na:

- a) Dezinfekciu, dezinfekciu a deratizáciu – mestská časť má povinnosť zabezpečiť deratizáciu verejných priestorov a tiež sa podieľa na výdavkoch Hlavného mesta SR Bratislavy a spolufinancuje zber a likvidáciu uhynutých zvierat. Rozpočtovalo sa 4 979 €, skutočne sa čerpalo 3 709 € t.j. 74,5%.
- b) Spoločný stavebný úrad – rozpočet sa podarilo nastaviť tak, aby verne zobrazil skutočnosť. Rozpočet bol schválený vo výške 110 070 €, skutočnosť bola 103 715 €, t.j. 94,2 %. Podrobnejšie v samostatnej prílohe.

Dopravu – schválený rozpočet na túto oblasť bol schválený vo výške 33 194 €, čerpanie bolo 23 488 €, t.j. 70,8%. Ide o dopravné značenie na území mestskej časti vo výške výdavkov 1 465 €. Na opravu chodníkov ako transfer pre Denovu vo výške 22 023 €.

Oddiel 05 Ochrana životného prostredia

Rozpočtové výdavky na ochranu životného prostredia boli schválené v celkovej výške kapitoly rozpočtu 342 552 € a čerpané boli v celkovej výške 355 035 €, t.j. 105,4 %. Tieto prostriedky boli v prvom rade poskytované príspevkovej organizácii Denova, ktorá v rámci svojich kompetencií zabezpečuje poriadok a čistotu a stará sa o ochranu a tvorbu životného prostredia v mestskej časti. Na činnosť Denovy bolo vyčlenených 239 081 €, z ktorých bolo čerpaných 236 340 €, t.j. 98,9%. Denova nečerpala prostriedky vyčlenené na stráženie areálu VPS. Ďalej boli v tejto kapitole čerpané prostriedky na účelové akcie, ktoré vykonávala Denova a to vo výške 106 388 € pri rozpočte 90 857 €. Prekročenie čerpania bolo v akcii údržba dopravného značenia (rozpočet 8 298 € - skutočnosť 11 904 €) a v opravách komunikácií (rozpočet 8 298 € - skutočnosť 24 858 €, hlavne na opravu ul. Charkovská a výtlky po zime). Financovanie opráv komunikácií a opráv chodníkov bolo z Fondu rozvoja bývania ako obnova infraštruktúry obce.

Denova ako zriadená príspevková organizácia, predkladá svoj záverečný účet a finančné zúčtovanie s rozpočtom mestskej časti.

V roku 2009 boli z kapitoly rozpočtu ochrana životného prostredia mestskej časti použité prostriedky na odvoz všetkých druhov odpadov vo výške 10 537 €.

Ďalej bol schválený nákup kompostérov, ktoré sa pre obyvateľov MČ DNV predávali za 50% obstarávacej ceny.

Oddiel 06 Bývanie a občianska vybavenosť

V sledovanom roku bol schválený rozpočet vo výške 36 513 €, čerpanie bolo výške 19 573 €, t.j. 53,6%. Najvýznamnejšie položky bola údržba nebytových priestorov vo výške 15 597 € pri rozpočte 30 538 €.

Mestská časť vynaložila prostriedky na udržiavanie občianskej vybavenosti v mestskej časti vo výške 3 975 € (Verejné osvetlenie a verejný rozhlas).

Oddiel 08 Rekreačia, šport, kultúra, náboženstvo

V roku 2009 boli výdavky na tento oddiel rozpočtu schválené v celkovej výške 416 044 €, čerpané boli vo výške 406 765 t.j. 97,8%. Z tejto položky vyberáme najdôležitejšie skupiny výdavkov:

08.1 Rekreačné a športové služby: rozpočet 95 017 € a čerpanie 97 329 €, t.j. 102,4%. Najvýznamnejšími výdavkami boli transfery na DNVŠport, s.r.o. na údržbu športovísk vo výške 56 833 € a pre športové kluby vo výške 29 895 €. Na spoluorganizovanie iných športových akcií v MČ bolo vynaložených 6 461,68 € a pre spoločenské organizácie bolo vynaložených 4 139 €.

08.2 Kultúrne služby: spolu bol chválený rozpočet vo výške 211 777 €, čerpanie bolo výške 198 554 € t.j. 93,7 %.

Z toho na činnosť ZPOZ (Zbor pre občianske záležitosti) čerpal 6 161 €.

Na činnosť Istracentra a kultúrne spolky a združenia bolo požitých celkom 198 499 €, čerpané bolo :

- na činnosť Istracentra – 166 665 €
- na dotácie pre kultúrne spolky 4 837 €
- na neformálne aktivity Istracentra 8 203 €
- na kultúrne podujatia 4 647 € (Festival Chorvátskej kultúry a Festival Národnej piesne)
- na ostatné kultúrne podujatia a kultúrne záležitosti 8 041 €.

Podrobnejšie v Záverečnom účte príspevkovej organizácii Istracentra.

08.3 Dotácie nefinančným subjektom: mestská časť Bratislava Devínska Nová Ves aj v roku 2009 podporovala verejnú informovanosť formou transferov. Rozpočet bol schválený vo výške 107 922 € a čerpanie bolo 108 723 €, t.j. 99,3 %.

Transfery boli poskytnuté:

- Devínskonovoveskej televízii, spol. s r. o. vo výške 89 624 €
- dotácia na vydávanie periodika vo výške 19 099 €.

08.6 Samove hry – organizované T.I.K.om, pri rozpočte 1 327 € bolo čerpané 2 158 €, z čoho 830 € financoval sponzor.

Oddiel 09 Vzdelávanie

Financovanie „oddielu 09 Vzdelávanie“ bolo v roku 2009 v dvoch rovinách. Jedna sú vlastné prostriedky mestskej časti na originálne kompetencie (školské zariadenia – školské kluby a školské jedálne pri ZŠ a materské školy a ich jedálne) a prenesené kompetencie (základné školy).

Rozpočet na rok 2009 bol:

- a) na tovary a služby vrátane opráv a údržby všetkých zariadení bolo vyčlenených 197 687 €,
- b) na originálne kompetencie 1 000 682 €
- c) na prenesené kompetencie 1 164 626 €, z toho na vzdelávacie poukazy 22 959 € a čerpanie rozpočtu bolo:
 - a) na tovary a služby všetkých zariadení 90 521 €
 - b) na originálne kompetencie 1 032 731 €,
 - c) na prenesené kompetencie 1 168 304 €, z toho na vzdelávacie poukazy 22 792 €

V položke 09.1. 630 Tovary a služby sú obsiahnuté nákupy upomienkových predmetov pri zápise detí do školy, prvý deň v škole, vecné odmeny žiakom a učiteľom. Významnou položkou sú výdavky na opravy a údržbu školských zariadení, ako aj na odstraňovanie revízných závad a havarijných stavov a výmena okien na budovách 3 Pavla Horova 16 a ZŠ Ivana Bukovčana 3. Čerpanie rozpočtu na školské a predškolské zariadenia z transferu štátneho rozpočtu, rozpočtu MČ DNV a vlastných prostriedkov školských zariadení je uvedené v samostatných záverečných účtoch.

Oddiel 10 Sociálne zabezpečenie

Rozpočet výdavkov na sociálne zabezpečenie bol schválený vo výške 83 352 €, čerpanie bolo vo výške 86 740 €, čo predstavuje čerpanie na 104,1%.

V tomto oddiele sa rozpočtujú výdavky na :

- Klub dôchodcov - rozpočet 4 350 €, skutočnosť 4 316, t.j. 99,2%
- Opatrovateľskú službu – rozpočet 39 833 €, skutočnosť 62 291 €, ktorú vykonáva pre MČ Senecio DSS, n.o.

Ďalej sa poskytujú sociálne príspevky jednotlivcom:

- na stravovanie dôchodcov – rozpočet 4 315 €, skutočnosť 1 605 €
- jednorazová sociálna výpomoc – rozpočet 8 298 €, skutočnosť 8 475 €
- príspevok pri narodení dieťaťa – rozpočet 11 286 €, skutočnosť 8 364 €
- pre deti v hmotnej núdzi – rozpočet 1 992 €, skutočnosť 1 688 €.

Na základe vládnej výnimky z rozpočtový zákonov pre roky 2009 a 2010 bol bežný rozpočet mestskej časti Bratislava Devínska Nová Ves zostavený ako schodkový s tým, že chýbajúce zdroje budú dofinancované z peňažných fondov.

Sumár bežného rozpočtu v €

Položka	Rozpočet	Skutočnosť	Podiel
Bežné príjmy	4 605 537	4 861 062,74	105,5
Bežné výdavky	4 836 795	4 521 864,06	93,5
Fin. operácie príjmové	231 337	211 008,00	91,2
Fin. operácie výdavkové	0	0,00	0,0
Výsledok bežného rozpočtu	79	550 206,68	

Skutočnosť hospodárenia bežného rozpočtu 2009 je zlepšený hospodársky výsledok.

Z uvedeného vyplýva, že v oblasti bežného rozpočtu Mestská časť Bratislava Devínska Nová Ves v roku 2009 hospodárila s súlade s rozpočtom, rozpočtovými zákonmi a uzneseniami MZ MČ DNV a správala sa hospodárne k finančným prostriedkom.

I napriek úspore vykonávala svoju činnosť zodpovedne a úspora nebola dosiahnutá na úkor kvality a objemu poskytovaných služieb.

Plnenie rozpočtu kapitálových príjmov a čerpanie rozpočtu kapitálových výdavkov

KAPITÁLOVÉ PRÍJMY PODĽA EKONOMICKEJ KLASIFIKÁCIE

Kapitálové príjmy na rok 2009 boli schválené vo výške 1 117 129 €, skutočné príjmy kapitálového rozpočtu boli 106 860 €.

230 – Kapitálové príjmy z predaja aktív

Spolu bol rozpočet 1 107 142 € a skutočnosť 103 967 €.

231 – Kapitálové príjmy z predaja majetku

Na rok 2009 bol upravený rozpočet vo výške 331 939 €, plnenie bolo 9 445 € ako príjem z predaja bytov do vlastníctva. Nepodarilo sa zrealizovať predaj Reštaurácie na štadióne vo výške 331 940 €.

233 – Kapitálové príjmy z predaja pozemkov

Rozpočet bol schválený vo výške 733 586 €, skutočný príjem z predaja bol 52 622 € z čoho príjem za predaj pozemku v oblasti Lamačskej brány bol 25 768 € a podiel mestskej časti Bratislava-Devínska Nová Ves na predaji pozemkov hl. m. SR Bratislavy bol 26 854 €. Nebol realizovaný predaj pozemkov na ul. Jána Poničana v hodnote 634 004 € a pozemku na ul. Istrijská 68 v hodnote 99 582 €.

239 – Kapitálové príjmy ostatné

Rozpočtovaný bol príjem za predaj automobilov vo výške 11 618 €, v skutočnosti bol príjem z tejto transakcie 11 900 €. Ďalej bol príjem zo združenia finančných prostriedkov na výstavbu parkovísk na ul. Š. Králika vo výške 30 000 €.

320 – Kapitálové granty a transfery

Na rok 2009 boli rozpočtované granty a transfery vo výške 39 986 € a skutočnosť bola 2 893 €. V tejto položke boli transfery z Matice slovenskej v skutočnej výške 2 893 € pri rozpočte 3 319 €. Matica slovenská nesplnila svoj záväzok financovania obnovy parku Čsl. légii a pamätníka M. R. Štefánika na Opletalovej ulici. Ďalej nebol naplnený rozpočet v transferoch na územnú štúdiu DNV z MVaRR SR na Projekt Cyklomost I.

400 – Finančné operácie príjmové

Vzhľadom na nedostatok prostriedkov na kapitálové výdavky v roku 2009 z príjmov, boli tieto financované z prostriedkov peňažných fondov MČ DNV. Celková výška použitých prostriedkov bola 1 201 015 € a to:

- z fondu Foper na ostatné kapitálové výdavky 1 122 122 €
- z fondu rozvoja bývania na výstavbu infraštruktúry obce 78 893 €.

KAPITÁLOVÉ VÝDAVKY PODĽA EKONOMICKEJ KLASIFIKÁCIE

710 – obstaranie kapitálových aktív

711 - Informačný systém MÚ

Ekonomický Softvér CORAGEO, v roku 2009 neboli obstarané ďalšie rozširujúce moduly.

Rozpočet: 6 639 €

Plnenie: 0 €

711 - Nákup pozemkov pod objektom VPS

Rozpočet: 597 491 €

Plnenie: 660 559 €

712 - Obstaranie budov pre VPS

Rozpočet: 351 856 €

Plnenie: 268 871 €

714 - Obstaranie osobných vozidiel Škoda

Boli obstarané tri osobné motorové vozidlá pre potreby MČ a to Škoda Octavia a 2 x Fabia

Rozpočet: 49 791 €

Plnenie: 33 207 €

716 – Prípravná a projektová dokumentácia

Celkový rozpočet na projektovú dokumentáciu a štúdie bol 175 125 € a plnenie bolo 75 162 € nasledovne:

716 - Rekonštrukcia a rozvoj športového areálu ZŠ Horova 16

DNVŠport s r.o. zabezpečilo projekt športového areálu v ZŠ P. Horova 16. Hluková štúdia a Posudok vplyvu osvetlenia na okolie je dodaný. Územné konanie bolo zastavené, je nesúhlasné stanovisko RÚVZ kvôli prekročeniu povolenej hladiny hluku, hl. m. SR BA upozornilo na nutnosť riešenia prístupu a statickej dopravy. MR 17. 3. 2009 bola informovaná o investičných nákladoch na výstavbu príjazdovej komunikácie a parkovísk vo výške 184 000 €. MR odporučila prednostovi hľadať jednoduchšie a lacnejšie riešenie. Vodoprávne konanie na vodné stavby bolo prerušené. Projekt stavby zabezpečoval a dodal miestnemu úradu DNVŠport, s r.o., preto sme ho požiadali o dodanie hydrogeologického posudku listom č. 5318/2009 19.8.2009.

Rozpočet: 4 980 €

Plnenie: 2 632 €

716 – Projektová dokumentácia Dopravné riešenie na Kolónii

Projekt dopravného riešenia Opletalovej ulice vrátane zamerania vypracovala firma STAMADO. MČ DNV ohlásila na hl. m. SR BA ako príslušnému špeciálnemu stavebnému úradu stavebné úpravy, avšak v 02/2010 tento oznámil, že stavbu je možné realizovať len na základe stavebného povolenia a je potrebné prepracovať projekt tak, aby bol v súlade so stanoviskom BVS (ktoré dalo nesúhlasné stanovisko). MČ požiadala zhotoviteľa o prepracovanie projektu tak, aby MČ získala súhlasné stanovisko k realizácii stavby.

Rozpočet: 8 000 €

Plnenie: 7 877 €

716 – Štúdia – zriadenie objektov VPS

Je zabezpečený statický posudok objektov a geodetické zameranie skutkového stavu – stavebná dokumentácia, štúdia, projekt vonkajších úprav, projekt asanácie objektov, projekt hlavnej budovy. Stavebné úpravy a 2.NP je skolaudované (zmena účelu užívania- legalizácia po bývalom majiteľovi), na administratívne priestory je vydané povolenie na prevádzku RÚVZ, povolené asanácie a stavebné povolenie na úpravu komína, časť objektov je odstránených, komín bol oplatený. Ohlásené vonkajšie úpravy, aj úpravy 2.NP sa realizujú. Projekt zostavby

a prístavby hlavnej budovy je spracovaný, prerušené je stavebné konanie, pretože je potrebné projekt prepracovať v časti kontaktu na susedné pozemky.

Rozpočet: 23 236 €

Plnenie: 12 102 €

716 – Projektová dokumentácia (PD) - Revitalizácia Istrijskej ulice (operačný program BSK)

Bol vypracovaný projekt Ing. Arch. Charvátom, ktorý bol podkladom pre získanie grantu na jeho realizáciu.

Rozpočet: 0 €

Plnenie: 4 920 €

716 – PD – projektové práce k Cyklomostu I.

V roku 2009 bola uzatvorená ZoD na vypracovanie projektu pre SP so spoločnosťou PROJKON, s.r.o. Projekt je odovzdaný MČ DNV, fakturácia v roku 2009 nebola.

Rozpočet: 21 126 €

Plnenie: 0 €

716 – PD rôzna

V položke sú zahrnuté projektové a iné prípravné práce súvisiace s výstavbou – chodník na nám. 6. apríla – Hriadky, POD Mečíková, vytýčenie trasy T-com.

Rozpočet: 2 600 €

Plnenie: 5 789 €

716 – Štúdia – energetická a svetlotechnická štúdia ZŠ a MŠ

Energetické posudky na ZŠ IB 1, 3 a Horova 16 vypracoval Ing. Hlina

Rozpočet: 3 320 €

Plnenie: 1 600 €

716 – Štúdia – Energetická koncepcia MČ DNV

V roku 2008 bola objednaná u Strojníckej fakulty STÚ BA, dodaná v 2009, schválená v MZ vr. Dodatku podľa požiadaviek MR.

Rozpočet: 7 303 €

Plnenie: 7 229 €

716 – Štúdia – Pešia zóna

Štúdiu vypracovala fy AVE ateliér

Rozpočet: 3 319 €

Plnenie: 2 500 €

716 – Štúdia – Rekonštrukcia pamätníka Štefánika

2. 3. 2009 bola dodaná štúdia, spracovateľka Ing. arch. Eva Vargová

Rozpočet: 1 659 €

Plnenie: 1 400 €

716 - Štúdia – Obecný park Charkovská

MR 02.03.2010 odporučila štúdiu rozšíriť o verejný park Charkovská – Novoveská (v areáli MÚ vytvoriť priestor pre sobášenie a lapidárium) a Verejný park Istrijská 68

Rozpočet: 3 319 €

Plnenie: 0 €

716 - Štúdia – rekonštrukcia striech ZŠ a MŠ

MÚ v marci 2010 rokoval s realizátorom solárnych článkov, ktorý by vypracoval celkový návrh umiestnenia solárnych článkov na jestvujúcich plochých strechách škôl. Jedná sa výrobu elektrickej energie, ktorú by realizátor predával do distribučnej siete ZSE. Má záujem o prenájom plôch. Konkrétnu ponuku však ešte nepredložil.

Rozpočet: 3 319,00 €

Plnenie: 0,00 €

716 – Urbanistická štúdia DNV východ

Spracovateľom je Ing. arch. Vaškovič, UŠ bola prerokovávaná v MZ v roku 2010

Rozpočet: 33 194 €

Plnenie: 29 113 €

716 – Územný plán centrálnej mestskej zóny DNV

V roku 2010 sa pripravuje podklady pre zadanie
Rozpočet: 59 749 € Plnenie: 0 €

717 – Realizácie stavieb a ich technické zhodnotenie

Realizácia nových stavieb a rekonštrukcie existujúcich stavieb a zariadení bola rozpočtovaná v celkovej výške 695 723 € a skutočné plnenie bolo 26 519 € nasledovne:

717 – Rekonštrukcia šatní a soc. zariadení ZŠ P. Horova 16

Územné konanie na zázemie a tribúnu bolo zastavené. Vodoprávne konanie je prerušené. MR 02.03.2010 navrhla realizáciu zázemia – šatne, sociálne zariadenie v nevyhnutnom rozsahu. Preto je potrebné prepracovať projekt v zmysle požiadavky MR.
Rozpočet: 304 056 € Plnenie: 0 €

717 – Nové kabíny na štadióne

Stavebné povolenie je právoplatné. MÚ pripravuje súťažné podklady pre výber zhotoviteľ. Návrh ZoD, ktorý bude súčasťou súťažných podkladov bol v MZ schválený. Výrub drevín bol vykonaný v marci 2010. Finančné prostriedky na realizáciu je potrebné získať do času výberu zhotoviteľa stavby. Rozpočtový náklad akcie podľa projektu stavby je vyčíslený na 395 574,71 € (rozpočet je súčasťou projektu)
Rozpočet: 331 939 € Plnenie: 0 €

717 – Rekonštrukcia trasy kúrenia Istracentrum

V rámci obnovy F-Centra bolo nevyhnutné preložiť trasu kúrenia do IC.
Rozpočet: 2450 € Plnenie: 2 437 €

717 – Kamerový systém

V roku 2009 bola vykonaná len údržba jestvujúceho kamerového systému.
Rozpočet: 3 319 € Plnenie: 0 €

717 – Prepojenie cyklotrás

AMČ spolupracuje na príprave s BSK
Rozpočet: 16 597 € Plnenie: 0 €

717 – Rekonštrukcia pamätníka M. R. Štefánika

Úloha ako celok bola splnená v termíne. Pamätník zrealizoval akad. sochár Jozef Šramka
Rozpočet: 9 960 € Plnenie: 9 958 €

717 – Rekonštrukcia parku Rudolfa Slobodu

Na základe víťazstva v architektonickej súťaži fa AVE Ateliér rozpracuje architektonickú štúdiu do realizačnej podrobnosti.
Rozpočet: 13 277 € Plnenie: 0 €

717 – Rekonštrukcia DI – sídlisko J. Jonáša

Na základe súťaže ihrisko realizovali: Funtime, s.r.o. – hracia zostava
Dextrade – dodávka pružinové hojdačky a kolotoč.
Rozpočet: 4 895 € Plnenie: 4 895 €

717 – Rekonštrukcia DI – I. Bukovčana 2 a 26

Spoločnosť PLAY SYSTEM, s.r.o zrealizovala nové prvky na jestvujúcich DI, staré prvky nevyhovujúce normám boli odstránené.

Rozpočet: 9 229 €

Plnenie: 9 228 €

719 – Ostané kapitálové výdavky - na združené prostriedky EÚ - Revitalizácia Istrijskej ulice (operačný program BSK)

Rozpočet: 6 000 €

Plnenie: 0 €

721 – Kapitálové transfery pre Denovu

Ďalšou kategóriou kapitálových výdavkov boli výdavky poskytnuté Denove ako kapitálový transfer. Celkom bolo pre Denovu na kapitálové transfery schválených 201 542 € a Denova vykonala práce v celkovej hodnote 150 360,00 €:

Spevnené plochy a chodníky

Boli vybudované nové plochy pre parkovanie na ul. Hradištnej, na Novoveskej, chodník pre peších na ul. Hradištnej.

Rozpočet: 33 194 €

Plnenie : 31 398 €

Chodník nám. 6. apríla po ul. Na Hriadkach

Chodník bol zrealizovaný

Rozpočet: 18 550 €

Plnenie: 18 335 €

Rekonštrukcia ul. Mečíkovej

Íde o kompletnú rekonštrukciu vozovky. V roku 2009 bola vykonaná 1. etapa prác od Opletalovej ul. po Kremencovú.

Rozpočet: 66 388 €

Plnenie: 28 560 €

Drobná architektúra

V roku 2009 nebola realizovaná

Rozpočet: 9 958 €

Plnenie: 0 €

Rekonštrukcia pamätníka M. R. Štefánika a park Čsl. légii

Práce na pamätníku a parku boli zrealizované v termíne

Rozpočet: 11 616 €

Plnenie: 10 532 €

Úprava areálu VPS

Objekt bol po kúpe uvoľnený v máji 2009, Denova vykonávala vonkajšie úpravy a stavebné úpravy 2. nadzemného podlažia . Denova zrealizovala práce vo väčšom rozsahu, avšak zaplatené boli finančné prostriedky len do výšky rozpočtu, skutočnosť 40 382 €.

Rozpočet: 33 194 €

Plnenie: 33 194 €

Sanácia objektu na ul. Istrijská 68

Zbúranie pravej strany objektov pred Múzeom Chorvátskej kultúry bolo zrealizované.

Rozpočet: 13 278 €

Plnenie: 13 037 €

Rekonštrukcia Detských ihrísk

Oplotenie DI na sídlisku J. Jonáša

Rozpočet: 3 355 €

Plnenie: 3 301 €

Rekonštrukcia DSS

Požadované práce boli vykonané, vytvorili sa izby pre klientov – 6 lôžok.

Rozpočet: 12 010 €

Plnenie: 12 003 €

723 Kapitálové transfery na rôznej úrovni**Transfer na HMSR BA zástavka MHD ul. J. Jonáša 40%**

Rozpočet: 5 974 €

Plnenie: 0 €

Transfer na HMSR BA zástavka MHD ul. Janšákova 40%

Rozpočet: 3 319 €

Plnenie: 0 €

Transfer pre DTV, spol. s r.o. na obstaranie streameru

DTV, spol. s r.o. obstarala technické zariadenie na prenos signálu a jeho digitalizáciu

Rozpočet: 3 320 €

Plnenie: 3 320 €

FINANČNÉ OPERÁCIE VÝDAVKOVÉ

Z tejto kapitoly sa vykonávali splátky istiny prijatého úveru. Pri rozpočte 136 095 € bola skutočnosť 138 256 €. Podrobnejšie v oddiele „C“. Finančné prostriedky boli z účtu fondu FOPER presunuté na prevádzkový účet MČ. Zároveň sa táto operácia prejavila ako zvýšenie príjmov kapitálového rozpočtu.

800 Finančné operácie výdavkové**Splácanie istiny úveru – Vila Košťálová**

Rozpočet: 36 513 €

Plnenie: 38 157 €

Splácanie istiny úveru – areál Bystrická

Rozpočet: 99 582 €

Plnenie: 100 100 €



Rozpočet MČ DNV na rok 2009 - rekapitulácia v €

Ukazovateľ	Rozpočet na rok 2009	Skut. k 31.12.09
Bežné príjmy celkom	4 605 536,68	4 861 062,74
Bežné výdavky celkom	4 836 795,12	4 521 864,06
Medzisúčet bežného rozpočtu	-231 258,44	339 198,68
Finančné operácie príjmové	231 337,00	211 008,00
Finančné operácie výdavkové	0,00	0,00
Výsledok bežného rozpočtu	78,56	550 206,68
Kapitálové príjmy celkom	1 117 128,60	106 859,56
Kapitálové výdavky celkom	2 096 779,60	1 217 996,92
Medzisúčet kapitálového rozpočtu	-979 651,00	-1 111 137,36
Finančné operácie príjmové	1 115 746,00	1 201 015,30
Finančné operácie výdavkové	136 095,00	138 256,11
Výsledok kapitálového rozpočtu	0,00	-48 378,17
Rozpočtové príjmy celkom	5 722 665,28	4 967 922,30
Rozpočtové výdavky celkom	6 933 574,72	5 739 860,98
Medzisúčet rozpočtu celkom	-1 210 909,44	-771 938,68
Finančné operácie výdavkové	136 095,00	138 256,11
Finančné operácie príjmové	1 347 083,00	1 412 023,30
Výsledok rozpočtu celkom	78,56	501 828,51
Kapitálové príjmy Pr.obce.celkom	15 652 028,00	9 107 000,00
Kapitálové výdavky Pr.obce celkom	15 840 802,00	9 346 732,00
Medzisúčet kapit.rozpočtu Pr.obce	-188 774,00	-239 732,00
Fin. operácie príjmové Pr.obce	694 417,00	239 732,00
Fin. operácie výdavkové Pr.obce		
Výsledok kapit. rozpočtu Pr.obce	505 643,00	0,00

Rozpočet MČ DNV na rok 2009 bežné príjmy v €

Ekonom. klasif.	Charakteristika príjmov	Rozpočet na rok 2009	Skut. k 31.12.09
111003	Podiel DzPFO- sociálne(opatrov.)	35 185,50	35 185,50
111003	Podiel DzPFO- SSÚ	56 960,70	62 420,11
111003	Podiel DzPFO- SŠÚ	5 642,90	239,33
111003	Podiel DzPFO- evid.obyv.	9 626,20	11 053,61
111003	Podiel DzPFO- údržba ZŠ a MŠ	53 110,20	53 110,20
111003	Podiel DzPFO-bežný príjem	827 220,00	771 561,69
111003	Podiel DzPFO-originálne kompetencie	846 179,30	887 652,56
	Podiel DzPFO spolu	1 833 924,80	1 821 223,00
121002	Podiel DzN spolu	927 102,00	943 993,00
	120 Podiel DzPFO +DzN spolu	2 761 026,80	2 765 216,00
133001	Daň.za psa	13 941,40	19 410,54
133003	Daň za nevýh.hracie prístroje	4 315,20	2 799,63
133004	Daň za predajné automaty	995,80	79,66
133012	Daň za užív.ver.priestranstva	8 055,10	19 853,29
133013	Podiel za komun.odpad- z hl.m.	29 211,00	108 080,66
	133 Dane za špecif.služby spolu	56 518,50	150 223,78
212002	Príjmy z prenájmu poz. - ost.poz.	55 013,30	59 679,47
212002	- kotolňa	26 887,00	27 683,73
212002	- cesta VW	3 584,90	3 582,30
212002	- VPM	0,00	31 401,62
212002	Prenájom pozemkov spolu	85 485,20	122 347,12
212003	Príjmy z prenájmu budov - Istrijská	3 319,30	6 547,74
212003	- budov -LC	22 571,80	22 271,71
212003	- VÚZ	59 749,00	49 071,43
212003	- Grba 2	4 315,20	3 713,97
212003	- kotolňa	84 644,40	87 665,14
212003	- Istrijská 49	18 920,50	28 667,68
212003	- ZŠ s MŠ	33 193,90	38 913,46
212003	- Charkovská 1	0,00	0,00
212003	- kino Devín	4 979,00	76,10
212003	- ost.	0,00	1 482,52
212003	Prenájom budov spolu	231 693,10	238 409,75
	212 Príjmy z prenájmov spolu	317 178,30	360 756,87
221004	za rybárske lístky	1 659,60	2 240,80
221004	za matriku	12 613,60	10 875,87
221004	ost.	0,00	2 428,53
221004	za potvrdenie o pobyte pokuty cez SSÚ	4 979,00	2 208,00
		0,00	12 053,27
221004	za SSÚ -DNV	9 294,20	5 871,03
221004	- Lamač	5 642,80	3 170,64
221004	SSÚ spolu	14 937,00	9 041,67
	221 Administratívne popl.spolu	34 189,20	38 848,14
222	Pokuty,penále a iné sankcie	498,00	2 161,60
223001	vyhlás.v rozhl.	331,90	301,86
223001	opatrov.sl.	4 647,10	7 106,06
223001	za SSÚ Lamač	23 235,70	0,00

Ekonom. klasif.	Charakteristika príjmov	Rozpočet na rok 2009	Skut. k 31.12.09
223	Popl.a platby z náhod.predaja a sl.	160 592,00	92 210,92
243	Výnosové úroky	6 638,70	5 867,76
	z náhrad z poist.plnenia	0,00	298,72
	vratky z min.rokov	0,00	6 632,91
	iné príjmy z min.r.	0,00	1 652,20
	iné nedaň.príjmy	0,00	2 537,92
290	Iné príjmy spolu	0,00	11 121,75
311	Sponz.dary	0,00	4 350,94
312007	Transfery - SSÚ - Lamač	0,00	0,00
312001	- ŠR	14 937,20	20 199,50
	SSÚ spolu	14 937,20	20 199,50
312001	- matrika	10 387,20	10 463,19
312001	- voľby prezidenta 1.kolo	5 599,00	5 599,04
312001	- voľby prezidenta 2.kolo	4 963,00	4 962,61
312001	- voľby do EP	7 916,68	7 916,68
312001	- voľby do <u>VÚC 1.kolo</u>	6 524,00	6 415,83
312001	- voľby do <u>VÚC 2.kolo</u>	5 404,00	5 174,57
312001	- hlásenie pobytu občanov	5 261,90	5 262,84
312007	- Mag.transfer na P.K. ŽP	0,00	1 734,51
312001	- na školský úrad	11 882,70	12 154,00
312001	- MPSV deti v hm.núdzi	1 991,60	1 688,21
312001	- dot.zo ŠR-náhrada za DzPFO	0,00	151 054,00
312001	- na zateplenie ZŠ	10 000,00	10 000,00
	- na prenesené kompetencie ZŠ	1 164 625,90	1 168 304,00
312001	- na ZŠ prenes.komp.	1 075 169,20	1 075 169,00
312001	- na ZŠ prenes.komp.-dohad.kon.	66 497,00	66 497,00
312001	- na vzdelávacie poukazy	22 959,70	22 792,00
312001	- na odchodné		1 964,00
312001	- na dopravné		1 482,00
312001	- na mim.výsledky žiakov		400,00
312001	- na orig.komp.MŠ -1.r.pred ZŠ	19 402,00	19 376,00
	Transfery spolu	1 268 895,18	1 434 655,92
	Bežné príjmy celkom	4 605 536,68	4 861 062,74
454002	z Foperu-DNV šport-údržba šport.	15 000,00	15 000,00
454002	z Foperu-DNV šport-šport.kluby	5 000,00	5 000,00
454002	z Foperu-tlač a periodiká	10 000,00	10 000,00
454002	z Foperu-oprava strechy IC	35 627,00	19 030,00
454002	z Foperu-oprava kanalizácie IC	13 183,00	13 183,00
454002	z Foperu-výmena okien a zat.ZŠ	97 400,00	97 400,00
454002	z účtu ochrany drevín	3 320,00	3 320,00
454002	z Foperu- výd.na VPS 12/09	2 740,00	0,00
454002	z FRB - obnova infraštr.obce	49 067,00	48 075,00
	Fin.operácie spolu	231 337,00	211 008,00

Rozpočet MČ DNV na rok 2009 bežné výdavky v €

funkč. klasif.	ekon. klasif.	Charakteristika výdavkov	Rozpočet na rok 2009	Skut. k 31.12.09
0.1.	600	Všeob.verejné služby - bež. výd. spolu	1 433 816,52	1 218 004,35
		<i>v tom:</i>		
01.1.1.	600	Výdavky verejnej správy	1 282 390,10	1 101 006,53
01.1.1.6.	610	Mzdy, platy, služ. príjmy	520 613,10	466 244,88
01.1.1.6.	614	odmeny viazané rozhodn.MZ	6 306,80	6 306,80
01.1.1.6.	620	Poistné a prís. do poisťovní a NÚP,	186 749,00	151 507,08
01.1.1.6.	630	Tovary a ďalšie služby, v tom:	569 219,00	482 130,71
01.1.1.6.	631	Cestovné náhrady	3 983,10	2 104,11
01.1.1.6.	632	Energie, voda, komunikácie	160 327,40	114 938,13
01.1.1.6.	633	Materiál a dodávky	68 212,90	46 099,25
01.1.1.6.	634	Dopravné	15 600,90	12 227,28
01.1.1.6.	635	Rutinná a štandardná údržba	80 770,80	69 368,70
01.1.1.6.	636	Nájomné za prenájom	5 310,90	5 009,97
01.1.1.6.	637	Ostatné tovary a služby	235 013,00	232 383,27
01.1.1.6.	642	Nemoc.dávky, odstupné	5 809,00	1 123,86
01.1.1.6.	642012	na odstupné	4 979,00	0,00
01.1.1.6.	642015	na nemocenské dávky	830,00	1 123,86
01.1.2.	600	Finančná a rozpočt. oblasť	24 398,00	21 517,58
01.3.3.	600	matrika spolu, v tom :	16 630,00	17 148,82
01.3.3.	610	Mzdy, platy a služ.prijmy a OOV	11 883,30	12 070,50
01.3.3.	620	Poistné a prís. zamest. do poisť.a NÚP	4 149,30	3 860,67
01.3.3.	630	Tovary a ďalšie služby	597,40	1 217,65
01.6.0.	600	Voľby prezidenta 1.a 2.kolo, v tom:	10 562,04	10 561,65
01.6.0.	600	Voľby do EP, v tom:	7 916,68	7 916,68
01.6.0.	600	Voľby do VÚC 1. a 2. kolo	11 590,40	11 590,40
01.6.0.1.	600	Evidencia obyvateľov	20 248,10	18 524,45
01.6.0.1.	610	Mzdy, platy a služ.prijmy a OOV	14 140,60	13 625,00
01.6.0.1.	620	Poistné a prís. zamest. do poisť.a NÚP	4 945,80	4 742,51
01.6.0.1.	630	Tovary a ďalšie služby	1 161,70	156,94
01.7.0.	600	Transakcie verej. dlhu, z toho:	42 156,20	17 344,91
01.7.0.	651002	Splácanie úrokov z úveru - Košťálová	5 642,90	2 523,65
01.7.0.	651002	Splácanie úrokov z úveru- Bystrická	36 513,30	14 821,26
01.8.0.	600	spol.škol.úrad spolu, v tom :	17 925,00	12 393,33
01.8.0.	610	Mzdy, platy a služ.prijmy a OOV	12 846,00	9 148,50
01.8.0.	620	Poistné a prís. do poisťovní a NÚP	4 481,10	2 818,81
01.8.0.	630	Tovary a ďalšie služby	497,90	137,89
01.8.0.	642	Na nemoc.dávky	100,00	288,13
0.3.		Verejný poriadok a bezp., v tom :	13 278,00	13 278,00
0.3.2.0.	641	Bežný transfer pre OHZ	13 278,00	13 278,00
0.4.	600	Ekonomická oblasť, spolu, v tom:	148 244,20	130 912,39
04.2.1.	633050	Dezinfekcia, deratizácia, veterinárne služby	4 979,00	3 709,56

funkč. klasif.	ekon. klasif.	Charakteristika výdavkov	Rozpočet na rok 2009	Skut. k 31.12.09
04.4.3.	600	Stavebný úrad, z toho:	110 070,70	103 714,75
04.4.3.	610	Mzdy, platy a služ.prijmy a OOV	67 416,80	65 293,03
04.4.3.	620	Poistné a prís. zamest. do poisťovni a NÚP	23 567,70	22 421,18
04.4.3.	630	Tovary a ďalšie služby	18 920,30	15 735,66
04.4.3.	642	na nemocenské dávky	165,90	264,88
04.5.		Doprava	33 194,50	23 488,08
04.5.1.	633006	Dopravné značky a uličné tabuľe	1 659,60	1 464,66
04.5.1.	641	Denova na opravu chodníkov	31 534,90	22 023,42
0.5.		Ochrana ŽP	342 552,00	355 034,71
05.1.0.	637004	Odvoz všetkých druhov odpadov	5 311,00	10 536,96
05.1.0.	637004	Kompostéry na zeleň	3 320,00	1 770,00
05.1.0.	641001	Príspevok na prevádzku Denova	239 081,00	236 340,00
05.1.0.	641001	Úč.prís. Denova	90 856,90	106 387,75
05.1.0.	641001	údržba dopr.značenia	8 298,40	11 904,75
05.1.0.	641001	pieskoviská	5 974,90	3 964,00
05.1.0.	641001	oprava komunikácie	8 298,40	24 858,00
05.1.0.	641001	upratovanie jar-jeseň	5 311,00	6 348,00
05.1.0.	641001	Alúvium kosenie	1 659,60	667,00
05.1.0.	641001	likvidácia stromov	6 638,70	6 335,00
05.1.0.	641001	kultúrne akcie	7 634,60	8 930,00
05.1.0.	641001	likvidácia nelegálnych skládok	3 319,30	5 534,00
05.1.0.	641001	oprava lavičiek	3 983,20	2 246,00
05.1.0.	641001	vysávanie psích excrementov	14 938,00	14 212,00
05.1.0.	641001	drobné opravy v obci	11 617,80	6 140,00
05.1.0.	641001	výsadba novej zelene	0,00	2 066,00
05.1.0.	641001	oprava bytu v ZŠ I.B.1	0,00	0,00
05.1.0.	641001	oprava kanal.IC	13 183,00	13 183,00
05.2.0.	635004	Údržba kanalizácie	663,80	0,00
05.2.0.	642014	Príspevok na tlakovú kanalizáciu	3 319,30	0,00
0.6.	600	Bývanie a obč. vybavenosť spolu, v tom :	36 513,00	19 572,79
06.3.0.	635004	Údržba vodov.a vodár. zariadení	331,90	273,70
06.4.0.	635006	Údržba miestneho rozhlasu	1 659,60	393,19
06.4.0.	635006	Údržba ver.a slávn. osvetlenia	3 983,20	3 308,52
06.6.0.	635006	Údržba nebytových priestorov	30 538,30	15 597,38
0.8.		Rekr., kult. a nábož. spolu,v tom:	416 044,40	406 764,87
08.1.		Rekreačné a športové služby, v tom:	95 017,70	97 329,61
08.1.0.	637002	šport.akcie a ocen. športovcov	663,80	0,00
08.1.0.	642001	Príspevky spoloč. organiz. cez MÚ	4 646,80	4 139,53
08.1.0.	644001	Údržba šp.a tel.zar.- cez DNV šport	54 832,70	56 833,00
08.1.0.	644001	Prís. pre šport.kluby - cez DNV šport,	29 895,40	29 895,40
08.1.0.	641001	Organ.činn.šport.podujatí v MČ	4 979,00	6 461,68
08.2.		Kultúrne služby, v tom :	213 104,70	200 712,16
08.2.0.		ZPOZ spolu	8 298,30	6 161,04
08.2.0.	635006	Údržba pamiatkových objektov	4 979,00	0,00
		Bežné transfery, v tom :	198 499,70	192 393,12
08.2.0.9.	641001	Príspevok na prevádzku IstraCentra	166 665,30	166 665,00
08.2.0.9.	641001	Účelové príspevky pre IC , v tom:	16 897,20	17 687,22
08.2.0.9.	641001	Festival CHK	2 987,90	2 987,00
08.2.0.9.	641001	Festival Národnej piesne	1 659,60	1 660,00
08.2.0.9.	641001	Reprezentačný ples	300,00	0,00
08.2.0.9.	641001	Neformálne aktivity	6 970,70	8 203,00
08.2.0.9.	641001	Kultúrne spolky a organizácie	4 979,00	4 837,22
08.2.0.9.	641001	Organ.činn.kult.podujatí v MČ	14 937,20	8 040,90
08.6.0.	637004	Samove hry	1 327,70	2 158,00

funkč. klasif.	ekon. klasif.	Charakteristika výdavkov	Rozpočet na rok 2009	Skut. k 31.12.09
08.3.	644	Dotácie nefinančným subjektom, v tom :	107 922,00	108 723,10
08.3.0.	644002	Dotácia DTV s.r.o.	89 624,00	89 624,00
08.3.0.	644003	dotácia informatikum	18 298,00	19 099,10
0.9.	600	Vzdelávanie	2 362 995,00	2 291 556,80
09.1.2.	630	Tovary a služby pre ZŠ a MŠ	3 983,00	2 568,45
09.1.2.	635006	ZŠ a MŠ na údržbu z rozpočtu MČ	160 510,20	78 026,36
09.1.2.	635006	ZŠ a MŠ na údržbu z prenájmu	28 214,80	3 380,43
09.1.2.	641001	ZŠ a MŠ na údržbu - Denova	4 979,00	6 546,00
		ZŠ a MŠ na údržbu spolu	193 704,00	87 952,79
09.1.		Výdavky na prenes.komp.ZŠ I.B.3	818 395,00	822 073,00
09.1.		Normatívne výdavky	802 183,00	800 865,01
09.1.		osobné výdavky spolu, v tom :	656 368,00	656 368,62
09.1.		- 610 mzdy, platy	487 058,00	487 058,51
09.1.		- 620 odvody do poisť.	169 310,00	169 310,11
		- 630 výd.na tov.a služ. spolu, v tom :	145 815,00	144 496,39
09.1.		- na výchovno vzdel.proces	21 859,00	319,94
09.1.		- na teplo	72 492,00	95 393,05
09.1.		- na ost.prevádzkové náklady	42 377,00	48 705,66
09.1.		- na ďalšie vzdel.učiteľov	9 087,00	77,74
		Nenorm.výdavky	16 212,00	21 207,99
09.1.		- na vzdeláv.pokazy	16 212,00	15 866,00
		- odchodné	0,00	1 964,00
		- nemoc.dávky	0,00	1 495,99
		- ost.nenorm.(dopravé+výsl.žiakov)	0,00	1 882,00
09.1.		Výd. na or.komp.ŠKD pri ZŠ I.B.3	90 553,00	82 230,30
09.1.		Normatívne výdavky	90 553,00	82 167,32
09.1.		z toho : 610 mzdy, platy	58 195,00	58 195,05
09.1.		: 620 odvody do poisť.	20 418,00	20 417,98
		: 630 výd.na tov. a služby spolu	11 940,00	3 554,29
09.1.		Nenorm.výdavky	0,00	62,98
		: 640 - odchodné	0,00	62,98
09.1.		Výd.na or.komp. ŠJ pri ZŠ I.B.3	83 250,00	79 640,09
09.1.		Normatívne výdavky	83 250,00	79 580,29
09.1.		z toho : 610 mzdy, platy	53 932,00	51 283,03
09.1.		: 620 odvody do poisť.	18 871,00	17 835,36
09.1.		: 630 výd.na tov. a služby spolu	10 447,00	10 461,90
09.1.		Nenorm.výdavky	0,00	59,80
09.1.		: 640 - odchodné	0,00	59,80
09.1.		Výdavky na prenes.komp.ZŠ P.H.16	346 231,00	346 231,00
09.1.		Normatívne výdavky	339 483,00	339 305,00
09.1.		osobné výdavky spolu, v tom :	277 797,00	277 797,00
09.1.		- 610 mzdy, platy	207 707,00	207 707,00
		- 620 odvody do poisť.	70 090,00	70 090,00
09.1.		- 630 výd.na tov.a služ. spolu, v tom :	61 236,00	61 508,00
09.1.		- na výchovno vzdel.proces	9 065,00	0,00
09.1.		- na teplo	30 755,00	19 501,00
09.1.		- na ost.prevádzkové náklady	17 574,00	39 987,00
09.1.		- na ďalšie vzdel.učiteľov	3 842,00	2 020,00
		- norm.výd.na ž.zo soc.znev.prostr.	450,00	0,00
09.1.		Nenorm.výdavky	6 748,00	6 926,00
		- z dohadovacieho konania	0,00	0,00
09.1.		- na vzdeláv.pokazy	6 748,00	6 926,00

funkč. klasif.	ekon. klasif.	Charakteristika výdavkov	Rozpočet na rok 2009	Skut. k 31.12.09
09.1.		Výd. na or.komp.ŠKD pri ZŠ P.H.16	40 032,00	34 457,00
09.1.		Normatívne výdavky	40 032,00	34 457,00
09.1.		z toho : 610 mzdy, platy	25 961,00	25 761,00
09.1.		: 620 odvody do poisť.	9 069,00	8 696,00
09.1.		: 630 výd.na tov. a služby spolu	5 002,00	0,00
09.1.		Nenorm.výdavky	0,00	0,00
09.1.		Výd.na or.komp. ŠJ pri ZŠ P.H.16	39 833,00	37 983,00
09.1.		Normatívne výdavky spolu	39 833,00	37 983,00
09.1.		z toho : 610 mzdy, platy	26 449,00	25 659,00
09.1.		: 620 odvody do poisť.	9 248,00	8 162,00
09.1.		: 630 výd.na tov. a služby spolu	4 136,00	4 162,00
09.1.		Nenorm.výdavky	0,00	0,00
		Výdavky na or.komp. MŠ P.H.3	307 115,00	351 135,17
09.1.		Normatívne výdavky	307 115,00	351 135,17
09.1.		osobné výdavky spolu, v tom :	251 221,00	249 810,00
09.1.		- 610 mzdy, platy	186 150,00	185 516,00
09.1.		- 620 odvody do poisť.	65 071,00	64 294,00
09.1.		- 630 výd.na tov.a služ. spolu, v tom :	55 894,00	101 325,17
09.1.		- na výchovno vzdel.proces	7 565,00	415,00
09.1.		- na teplo	35 638,00	71 736,17
09.1.		- na ost.prevádzkové náklady	9 292,00	29 174,00
09.1.		- na ďalšie vzdel.učiteľov	3 399,00	0,00
09.1.		Nenorm.výdavky	0,00	0,00
09.1.		Výd.na or.komp. ŠJ pri MŠ P.H.3	67 715,00	43 093,00
09.1.		Normatívne výdavky	67 715,00	43 093,00
09.1.		z toho : 610 mzdy, platy	31 484,00	31 484,00
09.1.		: 620 odvody do poisť.	10 495,00	10 495,00
09.1.		: 630 výd.na tov. a služby spolu	25 736,00	1 114,00
09.1.		Nenorm.výdavky	0,00	0,00
		Výdavky na or.komp. MŠ M.M.20	304 469,00	364 710,00
		Normatívne výdavky	304 469,00	364 710,00
		osobné výdavky spolu, v tom :	249 057,00	257 199,00
		- 610 mzdy, platy	184 547,00	191 520,00
		- 620 odvody do poisť.	64 510,00	65 679,00
		- 630 výd.na tov.a služ. spolu, v tom :	55 412,00	107 511,00
		- na výchovno vzdel.proces	7 492,00	0,00
		- na teplo	35 369,00	84 588,00
		- na ost.prevádzkové náklady	9 184,00	22 770,00
		- na ďalšie vzdel.učiteľov	3 367,00	153,00
		Nenorm.výdavky	0,00	0,00
		Výd.na or.komp. ŠJ pri MŠ M.M.20	67 715,00	39 483,00
		Normatívne výdavky , v tom :	67 715,00	39 483,00
		- 610 mzdy, platy	30 266,00	28 723,00
		- 620 odvody do poisť.	10 576,00	9 920,00
		- 630 výd.na tov. a služby spolu	26 873,00	840,00
		Nenorm.výdavky	0,00	0,00
		Výdavky na prenes.komp.ZŠ I.B.3	818 395,00	822 073,00
		Výdavky na prenes.komp.ZŠ P.H.16	346 231,00	346 231,00
		Výdavky na prenes.komp.ZŠ spolu	1 164 626,00	1 168 304,00

funkč. klasif.	ekon. klasif.	Charakteristika výdavkov	Rozpočet na rok 2009	Skut. k 31.12.09
		Výd. na or.komp.ŠKD pri ZŠ I.B.3	90 553,00	82 230,30
		Výd.na or.komp. ŠJ pri ZŠ I.B.3	83 250,00	79 640,09
		Výd. na or.komp.ŠKD pri ZŠ P.H.16	40 032,00	34 457,00
		Výd.na or.komp. ŠJ pri ZŠ P.H.16	39 833,00	37 983,00
		Výd. na or.komp. pri ZŠ spolu	253 668,00	234 310,39
		Výdavky na or.komp. MŠ P.H.3	307 115,00	351 135,17
		Výd.na or.komp. ŠJ pri MŠ P.H.3	67 715,00	43 093,00
		Výd.na or.komp.pri MŠ P.H.3 spolu	374 830,00	394 228,17
		Výdavky na or.komp. MŠ M.M.20	304 469,00	364 710,00
		Výd.na or.komp. ŠJ pri MŠ M.M.20	67 715,00	39 483,00
		Výd.na or.komp.pri MŠ M.M.20 spolu	372 184,00	404 193,00
		Výdavky na orig.komp.MČ spolu	1 000 682,00	1 032 731,56
10	600	Sociálne zabezpečenie	83 352,00	86 740,15
		DSS +KD spolu, v tom :	44 183,00	66 606,94
10.2.0.1.	637004	Klub dôchodcov	4 350,00	4 315,99
10.2.0.2.	637001	DSS, n.o.-opatrov.sluzba	39 833,00	62 290,95
		642 Príspevky spolu, v tom :	39 169,00	20 133,21
10.2.0.2.	642014	Príspevok na stravovanie dôchodcom	4 315,20	1 605,64
10.2.0.2.	642014	Príspevok pre občanov do DSS	13 277,50	0,00
10.2.0.2.	642014	Príspevok pri narodení dieťaťa	11 285,90	8 364,46
10.2.0.2.	642026	Deti v hmotnej núdzi	1 992,00	1 688,20
10.2.0.2.	642026	Jednorázová sociálna výpomoc	8 298,40	8 474,91
		Bežné výdavky celkom	4 836 795,12	4 521 864,06
		Finančné operácie spolu	0,00	0,00

Rozpočet MČ DNV na rok 2009 kapitálové príjmy v €

Ekon. klasif.	Charakteristika príjmov	Rozpočet na rok 2009 k 31.12.09	Skut.
230	Kapitál.príjmy z predaja, v tom :	1 077 142,40	103 966,56
231	predaj reštaurácie na štadióne	331 939,10	0,00
231	z prevodu bytov	0,00	9 444,78
233	predaj pozemkov - ul.J.Poničana	634 003,80	0,00
233	predaj pozemkov - Istrijská 68	99 581,70	0,00
233	predaj pozemkov - Lamač.brána	0,00	25 768,20
233	podiel z príjmu z poz.hl.m.	0,00	26 853,58
239	predaj os.automobilov	11 617,80	11 900,00
239	zo združenia kap.inv.Sundiamond	0,00	30 000,00
320	Kapitál.granty a transfery, v tom :	39 986,20	2 893,00
	transfery na nám.Štefánika a čsl.légii	3 319,30	2 893,00
	transfer na UŠ DNV	16 596,90	0,00
	transfer z MVRR SR - cyklomost	20 070,00	0,00
	Kapitálové príjmy spolu	1 117 128,60	106 859,56
		0,00	0,00
400	Finančné operácie príjmové	1 115 746,00	1 201 015,30
454	prevod z Fop.- kap.výd.	980 770,00	965 956,19
454	prevod z Fop.- DI J.Jonáša	8 250,00	8 250,00
454	prevod z Fop.- št.hluk.+svet.šp.ar.	1 660,00	1 660,00
454	prevod z Fop.- proj.dopr.rieš.Kolónia	8 000,00	8 000,00
454	prevod z RF na kap.výd.	38 173,00	0,00
454	prevod z FRB na infraštr.obce	78 893,00	78 893,00
454	prevod z Fop. - splácanie istín úverov	0,00	138 256,11

Rozpočet MČ DNV na rok 2009 kapitálové výdavky v €

Funkč. klasif.	Ekon. klasif.	Charakteristika výdavkov	Rozpočet na rok 2009	Skut. k 31.12.09
710 Obstaranie kapitálových aktív spolu			1 882 624,00	1 064 316,92
01.1.1.6.	711003	Informačný systém MÚ	6 638,70	0,00
01.1.1.6.	711001	kúpa pozemkov	597 491,00	660 559,00
01.1.1.6.	712001	kúpa budov	351 856,00	268 871,00
01.1.1.6.	714001	nákup osobných automobilov	49 790,80	33 206,19
716 Prípravná a projekt.dokum			175 124,50	75 162,18
	716	Štúdia - hluk.+svet. šport.areál pri ZŠ P.H.16	3 320,00	2 631,75
	716	PD - dopr.riešenie Kolónia	8 000,00	7 876,61
	716	PD - dopr.riešenie a park.-šp.ar.pri ZŠ P.H.16	1 659,70	0,00
	716	PD - zriadenie objektov VPS	23 235,70	12 102,30
	716	PD - revitalizácia Istrijskej ul. OP BSK	0,00	4 920,00
	716	PD - projekt.práce k Cyklomostu	21 126,00	0,00
	716	Projekty súvisiace s výstavbou	2 600,00	5 789,49
	716	Štúdia - energet.a svetlotechn.ZŠ a MŠ	3 320,00	1 600,00
	716	Štúdia - energet.koncepcia MČ	7 302,60	7 228,63
	716	Štúdia - pešia zóna	3 319,30	2 500,00
	716	Štúdia - rek.nám.Štefánika a čsl.légií	1 659,60	1 400,00
	716	Štúdia - obecný park Charkovská 1	3 319,30	0,00
	716	Štúdia - rekonštr.striech ZŠ a MŠ	3 319,30	0,00
	716	UŠ - DNV -východ	33 194,00	29 113,40
	716	Územný plán CMZ DNV	59 749,00	0,00
717 Realiz. stavieb a ich techn.zhodn.			695 723,00	26 518,55
	717	Šatne a soc.zar.v ZŠ P.H.16	304 056,20	0,00
	717	Nové kabíny na štadióne	331 939,10	0,00
	717	Rekonštr.kúrenia IC	2 450,00	2 436,82
	717	Kamerový systém	3 319,30	0,00
	717	Prepojenie cyklotrás	16 596,90	0,00
	717	Rekonštr. pam. Štefánika a parku čsl.légií	9 960,00	9 958,18
	717	Rekonštr.parku R.Slobodu	13 277,50	0,00
	717	Rekonštr.DI - sídl.J.Jonáša	4 895,00	4 895,42
	717	Rekonštr.DI - I.Buk.2 a 26	9 229,00	9 228,13
719 Ost.kap.výd.-na združ.prostr.EÚ			6 000,00	0,00
720 Kapitálové transfery, v tom :			214 155,60	153 680,00
721 Kapitálové transfery, - Denova :			201 542,20	150 360,00
04.5.1.	721001	Chodníky a spevnené plochy	33 193,90	31 398,00
	721001	Chodník - nám,6.apr.-Na Hriadkach	18 550,00	18 335,00
04.5.1.	721001	Rekonštr.ul.Mečíková	66 387,80	28 560,00
04.5.1.	721001	Drobná architektúra	9 958,10	0,00
04.5.1.	721001	Rekonštr. pam. Štefánika a parku čsl.légií	11 616,00	10 532,00
04.5.1.	721001	Úprava areálu VPS	33 193,90	33 194,00
04.5.1.	721001	Búracie práce Istrijská 68	13 277,50	13 037,00
	721001	Rekonštr.DI - sídl.J.Jonáša	3 355,00	3 301,00
	721001	Rekonštr.DSS	12 010,00	12 003,00

Funkč. klasif.	Ekon. klasif.	Charakteristika výdavkov	Rozpočet na rok 2009	Skut. k 31.12.09
		Kapitálové transf. na rôznej úrovni :	12 613,40	3 320,00
		723001 Transfer - hl.m.-zást.MHD ul.J.Jonáša(40%)	5 974,10	0,00
		723001 Transfer - hl.m.-zást.MHD ul.Oplet.-Janšáková	3 319,30	0,00
		723001 Transfer - DTV,s.r.o. - streamer	3 320,00	3 320,00
		Kapitálové výdavky spolu	2 096 779,60	1 217 996,92
	800	Finančné operácie výdavkové	136 095,00	138 256,11
01.1.1.6.	821005	Splácanie istiny - Koššálová	36 513,30	38 156,55
06.2.0.	821005	Splácanie istiny - Bystrická	99 581,70	100 099,56

Rozpočtové opatrenia rozpočtu MČ DNV na rok 2009 - rekapit. v €

Ukazovateľ	Rozpočet na r.2009	RO č.1	Rozpočet po RO - 1	RO č.2	Upravený rozpočet
Bežné príjmy celkom	4 489 112	81 059	4 570 172	35 367	4 605 537
Bežné výdavky celkom	4 488 980	130 143	4 620 457	216 340	4 836 795
Medzisúčet bežného rozpočtu	133	-49 084	-50 285	-180 973	-231 258
Finančné operácie príjmové	0	50 364	50 364	180 973	231 337
Finančné operácie výdavkové	0	0	0	0	0
Výsledok bežného rozpočtu	133	1 280	79	0	79
Kapitálové príjmy celkom	1 097 059	0	1 097 059	20 070	1 117 129
Kapitálové výdavky celkom	2 035 119	1 313	2 036 433	60 347	2 096 780
Medzisúčet kapitálového rozpočtu	-938 060	-1 313	-939 374	-40 277	-979 651
Finančné operácie príjmové	1 074 155	1 313	1 075 469	40 277	1 115 746
Finančné operácie výdavkové	136 095	0	136 095	0	136 095
Výsledok kapitálového rozpočtu	0	0	0	0	0
Rozpočtové príjmy celkom	5 586 171	81 059	5 667 231	55 437	5 722 666
Rozpočtové výdavky celkom	6 524 099	131 456	6 656 890	276 687	6 933 575
Medzisúčet rozpočtu celkom	-937 927	-50 397	-989 659	-221 250	-1 210 909
Finančné operácie výdavkové	136 095	0	136 095	0	136 095
Finančné operácie príjmové	1 074 155	51 677	1 125 833	221 250	1 347 083
Výsledok rozpočtu celkom	133	1 280	79	0	79
Kapitálové príjmy Pr.obce.celkom	15 652 028		15 652 028	0	15 652 028
Kapitálové výdavky Pr.obce.celkom	15 840 802		15 840 802	0	15 840 802
Medzisúčet kapit.rozpočtu Pr.obce	-188 774	0	-188 774	0	-188 774
Fin. operácie príjmové Pr.obce	694 417		694 417	0	694 417
Fin. operácie výdavkové Pr.obce	0		0	0	0
Výsledok kapit. rozpočtu Pr.obce	505 643	0	505 643	0	505 643

Rozpočtové opatrenia rozpočtu MČ DNV na rok 2009 - bežné príjmy v €

Ekonom. klasif.	Charakteristika príjmov	Rozpočet na r.2009	RO č.1	Rozpočet po RO - 1	RO č.2	Upravený rozpočet
111003	Podiel DzPFO- (opatrov.)	35 186	0	35 186	0	35 186
111003	Podiel DzPFO- SSÚ	56 961	0	56 961	0	56 961
111003	Podiel DzPFO- SŠÚ	5 643	0	5 643	0	5 643
111003	Podiel DzPFO- evid.obyv.	9 626	0	9 626	0	9 626
111003	Podiel DzPFO- údr.ZŠ a MŠ	53 110	0	53 110	0	53 110
111003	Podiel DzPFO-bežný príjem	527 684	347 611	875 295	-48 075	827 220
111003	Podiel DzPFO-orig.komp.	846 179	0	846 179	0	846 179
111003	Podiel DzPFO spolu	1 534 389	347 611	1 882 000	-48 075	1 833 925
111003	Podiel DzN spolu	1 274 713	-347 611	927 102	0	927 102
	Podiel DzPFO+DzN spolu	2 809 102	0	2 809 102	-48 075	2 761 027
133001	Daň.za psa	13 941	0	13 941	0	13 941
133003	Daň za nev.hracie príst.	4 315	0	4 315	0	4 315
133004	Daň za predajné automaty	996	0	996	0	996
133012	Daň za užív.ver.priestranstva	26 555	0	26 555	-18 500	8 055
133013	Podiel dane za komun.odpad			0	29 211	29 211
	133 Dane za špecif.služby spolu	45 808	0	45 807	10 711	56 518
212002	Príjmy z pren. poz. - ost.poz.	36 513	0	36 513	18 500	55 013
212002	- kotolňa	26 887	0	26 887	0	26 887
212002	- cesta VW	3 585	0	3 585	0	3 585
212002	Prenájom poz. spolu	66 985	0	66 985	18 500	85 485
212003	Príjmy z pren.budov - Istrijská	3 319	0	3 319	0	3 319
212003	- budov -LC	22 572	0	22 572	0	22 572
212003	- VÚZ	59 749	0	59 749	0	59 749
212003	- Grba 2	4 315	0	4 315	0	4 315
212003	- kotolňa	84 644	0	84 645	0	84 644
212003	- Istrijská 49	18 921	0	18 921	0	18 921
212003	- ZŠ s MŠ	33 194	0	33 194	0	33 194
212003	- Charkovská 1	0	0	0	0	0
212003	- kino Devín	4 979	0	4 979	0	4 979
212003	Pren.budov spolu	231 694	0	231 694	0	231 693
	212 Príjmy z pren. spolu	298 679	0	298 679	18 500	317 178
221004	za rybárske lístky	1 660	0	1 660	0	1 660
221004	za matriku	12 614	0	12 614	0	12 613
221004	za potvrd.o pobyte	4 979	0	4 979	0	4 979
221004	za SSÚ -DNV	9 294	0	9 294	0	9 294
221004	- Lamač	5 643	0	5 643	0	5 643
221004	SSÚ spolu	14 937	0	14 937	0	14 937
	221 Admin.popl.spolu	34 190	0	34 190	0	34 189
	222 Pokuty,penále	498	0	498	0	498

Ekonom. klasif.	Charakteristika príjmov	Rozpočet na r.2009	RO č.1	Rozpočet po RO - 1	RO č.2	Upravený rozpočet
223001	vyhlás.v rozhl.	332	0	332	0	332
223001	opatrov.sl.	4 647	0	4 647	0	4 647
223001	za SSÚ - Lamač	0		0	23 236	23 236
223002	za MŠ, ŠKD, ŠJ	132 377	0	132 377	0	132 377
223	Popl.a platby z náh.pred.a sl.	137 356	0	137 356	23 236	160 592
243	Výnosové úroky	6 639	0	6 639	0	6 639
290	Iné príjmy spolu	0	0	0	0	0
312007	Transfery - SSÚ - Lamač	23 236	0	23 236	-23 236	0
312001	- ŠR	14 937	0	14 937	0	14 937
	SSÚ spolu	38 173	0	38 173	-23 236	14 937
312001	- matrika	9 626	761	10 387	0	10 387
312001	- hlásenie pobytu obč.	5 643	-381	5 262	0	5 262
312001	voľby prezidenta - 1.kolo			0	5 599	5 599
312001	voľby prezidenta - 2.kolo			0	4 963	4 963
312001	voľby do EÚ			0	7 917	7 917
312001	voľby do VÚC - 1.kolo			0	6 524	6 524
312001	voľby do VÚC - 2.kolo			0	5 404	5 404
312007	Mag.za znešk.odpadu	29 211	0	29 211	-29 211	0
312001	na školský úrad	12 282	-399	11 883	0	11 883
312001	MPSV deti v hm.núdzi	1 992	0	1 992	0	1 992
312001	MF SR vým.okien+ zatepl. ZŠ			0	10 000	10 000
312001	Na pren.komp. ZŠ	1 059 915	61 676	1 121 591	43 035	1 164 626
312001	- na ZŠ prenes.komp.	1 036 679	61 952	1 098 631	-23 462	1 075 169
312001	- na ZŠ pr.k.-dohad.kon.			0	66 497	66 497
312001	- na vzdeláv. poukazy	23 236	-276	22 960	0	22 960
312001	- na orig.k.MŠ- posl.r.	0	19 402	19 402		19 402
	Transfery spolu	1 156 841	81 059	1 237 901	30 995	1 268 896
	Bežné príjmy celkom	4 489 112	81 059	4 570 172	35 367	4 605 537
						0
454002	Fop.-DNV šp.-údr.šport.			15 000	0	15 000
454002	Fop.-DNV šp.-šp.kluby			5 000	0	5 000
454002	Fop.-tlač a periodiká			10 000	0	10 000
454002	Fop.-oprava strechy IC			19 030	16 597	35 627
454002	Fop.-oprava kanaliz.IC			0	13 183	13 183
454002	Fop.-vým.okien + zatepl.ZŠ			0	97 400	97 400
454002	FO z Ochrany drevín			0	3 320	3 320
454002	FO z Foper - výd.na VPS			0	2 740	2 740
454002	FRB - obn.infr.obce(chodn.komun.)					47 733
	Fin.operácie spolu	0	50 364	50 364	180 973	231 337

Rozpočtové opatrenia rozpočtu MČ DNV na rok 2009 - bežné výdavky v €

funkč. klasif.	ekon. klasif.	Charakteristika výdavkov	Rozpočet na r.2009	RO č.1	Rozpočet po RO - 1	RO č.2	Upravený rozpočet
0.1.	600	Všeob.ver.služby - spolu	1 368 121	19 030	1 387 151	46 666	1 433 816
01.1.1.	600	Výd..verejnej správy	1 246 764	19 030	1 265 795	16 597	1 282 390
01.1.1.6.	610	Mzdy, platy, služ. príjmy	520 613	0	520 613	0	520 613
01.1.1.6.	614	odmeny viaz.MZ	6 307	0	6 307	0	6 307
01.1.1.6.	620	Poist.prísp. do poisť.	186 749	0	186 748	0	186 749
01.1.1.6.	630	Tov.a ďalšie sl.	533 592	19 030	552 625	16 597	569 219
01.1.1.6.	631	Cest. náhrady	3 983	0	3 984	0	3 983
01.1.1.6.	632	En., voda, komun.	160 327	0	160 326	0	160 327
01.1.1.6.	633	Materiál a dodávky	68 214	0	68 214	0	68 213
01.1.1.6.	634	Dopravné	15 601	0	15 601	0	15 601
01.1.1.6.	635	Rut.a štand. údržba	45 144	19 030	64 175	16 597	80 771
01.1.1.6.	636	Náj. za prenájom	5 311	0	5 311	0	5 311
01.1.1.6.	637	Ost. Tov. a sl.	235 013	0	235 014	0	235 013
01.1.1.6.	642	Nemoc.dávky, odstupné	5 809	0	5 809	0	5 809
01.1.2.	600	Fin.a rozpočt. oblasť	24 398	0	24 396	0	24 398
			0	0			
01.3.3.	600	matrika spolu, v tom :	16 630	0	16 630	0	16 630
01.3.3.	610	Mzdy, platy	11 883	0	11 883	0	11 883
01.3.3.	620	Poist. prísp. zam. do poisť.	4 149	0	4 149	0	4 149
01.3.3.	630	Tov.a ďalšie sl.	597	0	598	0	598
01.6.0.	600	voľby spolu			0	30 069	30 069
01.6.0.	600	voľby prezidenta - 1.kolo			0	5 599	5 599
01.6.0.	600	voľby prezidenta - 2.kolo			0	4 963	4 963
01.6.0.	600	voľby do EÚ			0	7 917	7 917
01.6.0.	600	voľby do VÚC - 1.kolo			0	6 186	6 186
01.6.0.	600	voľby do VÚC - 2.kolo			0	5 404	5 404
01.6.0.1.	600	Evidencia obyvateľov	20 248	0	20 249	0	20 248
01.6.0.1.	610	Mzdy, platy	14 141	0	14 141	0	14 140
01.6.0.1.	620	Poist. prísp. zam. do poisť.	4 946	0	4 946	0	4 946
01.6.0.1.	630	Tov.a ďalšie sl.	1 162	0	1 162	0	1 162
			0	0			
01.7.0.	600	Trans.verej. dlhu, z toho:	42 156	0	42 156	0	42 156
01.7.0.	651002	Splác.úr.z úv.- Košťaľová	5 643	0	5 643	0	5 643
01.7.0.	651002	Splác.úr.z úv.- Bystrická	36 513	0	36 513	0	36 513
			0	0			
01.8.0.	600	spol.škol.úrad v tom :	17 925	0	17 925	0	17 925
01.8.0.	610	Mzdy, platy	12 846	0	12 846	0	12 846
01.8.0.	620	Poist. prísp. zam. do poisť.	4 481	0	4 481	0	4 481
01.8.0.	630	Tov.a ďalšie sl.	498	0	498	0	498
01.8.0.	642	Na nemoc.dávky	100	0	100	0	100
			0	0			

funkč. klasif.	ekon. klasif.	Charakteristika výdavkov	Rozpočet na r.2009	RO č.1	Rozpočet po RO - 1	RO č.2	Upravený rozpočet
0.3.		Ver.poriadok a bezp.	13 278	0	13 278	0	13 278
0.3.2.0.	641	Bež.transf.pre OHZ	13 278	0	13 278	0	13 278
0.3.2.0.	641001	610	0	0	0	0	0
0.3.2.0.	641001	620	0	0	0	0	0
0.3.2.0.	641001	630	13 278	0	13 278	0	13 278
0.4.	600	Ekon. oblasť, spolu	148 244	0	148 245	0	148 244
04.2.1.	633050	Dezinf., derat. Veter.sl.	4 979	0	4 979	0	4 979
04.4.3.	600	Stavebný úrad, z toho:	110 071	0	110 072	0	110 071
04.4.3.	610	Mzdy, platy	67 417	0	67 417	0	67 416
04.4.3.	620	Poist. prisp. zam. do poisť.	23 568	0	23 568	0	23 568
04.4.3.	630	Tov.a ďalšie sl.	18 921	0	18 921	0	18 921
04.4.3.	642	na nem.dávky	166	0	166	0	166
04.5.		Doprava	33 194	0	33 194	0	33 194
04.5.1.	633006	Dopr.zn. a ul.tabuľe	1 660	0	1 660	0	1 660
04.5.1.	641	Denova na opravu chodníkov	31 534	0	31 534	0	31 534
			0	0			
0.5.		Ochrana ŽP	323 309	0	323 309	19 243	342 552
05.1.0.	637004	Odvoz vš.druhov odp.	5 311	0	5 311	0	5 311
05.1.0.	641001	Prisp. na prev.Denova	236 341	0	236 342	2 740	239 082
05.1.0.	641001	610	127 797	0	127 797	0	127 797
05.1.0.	641001	620	44 812	0	44 812	0	44 812
05.1.0.	641001	630	62 737	0	62 737	2 740	65 477
05.1.0.	641001	642	996	0	996	0	996
05.1.0.	641001	Úč.prisp. Denova	77 674	0	77 673	13 183	90 856
05.1.0.	641001	údr. dopr.znač.	8 298	0	8 298	0	8 298
05.1.0.	641001	pieskoviská	5 975	0	5 975	0	5 975
05.1.0.	641001	oprava komun.	8 298	0	8 298	0	8 298
05.1.0.	641001	uprat.jar-jeseň	5 311	0	5 311	0	5 311
05.1.0.	641001	Alúvium kosenie	1 660	0	1 660	0	1 660
05.1.0.	641001	likvidácia stromov	6 639	0	6 639	0	6 639
05.1.0.	641001	kultúrne akcie	7 635	0	7 635	0	7 635
05.1.0.	641001	likv.neleg.skládok	3 319	0	3 319	0	3 319
05.1.0.	641001	oprava lavičiek	3 983	0	3 983	0	3 983
05.1.0.	641001	vysáv.psích extr.	14 937	0	14 937	0	14 937
05.1.0.	641001	oprava kanalizácie IC			0	13 183	13 183
05.1.0.	641001	drob.opr.v obci	11 618	0	11 618	0	11 618
			0	0			
05.2.0.	635004	Údržba kanalizácie	664	0	664	0	664
05.2.0.	642014	Prisp.na tlak.kanal.	3 319	0	3 319	0	3 319
05.2.0.	637004	Prisp.na kompostéry,zeleň	0	0	0	3 320	3 320
0.6.	600	Býv. a obč. vybav. sp.	36 513	0	36 515	0	36 513
06.3.0.	635004	Údr.vodov.a vod.Zar.	332	0	332	0	332
06.4.0.	635006	Údr.miestn.rozhl.	1 660	0	1 660	0	1 660
06.4.0.	635006	Údr. ver.a slávn. osv.	3 983	0	3 983	0	3 983
06.6.0.	635006	Údr.neb. priestorov	30 538	0	30 540	0	30 538
			0	0			

funkč. klasif.	ekon. klasif.	Charakteristika výdavkov	Rozpočet na r.2009	RO č.1	Rozpočet po RO - 1	RO č.2	Upravený rozpočet
0.8.		Rekr., kult. a nábož. spolu, v to	384 718	30 000	416 047	0	416 044
08.1.		Rekr.a šp.služby, v tom:	75 018	20 000	95 019	0	95 018
08.1.0.	637002	šport.akcie a ocen. Šport.	664	0	664	0	664
08.1.0.	642001	Prísp.spoloč. Org. cez MÚ	4 647	0	4 648	0	4 647
08.1.0.	644001	Údr.šp.a tel.zar.- DNV šport	39 833	15 000	54 833	0	54 833
08.1.0.	644001	Prisp.pre šp.kl.- DNV šport,	24 895	5 000	29 895	0	29 895
08.1.0.	641001	Organ.činn.šp.pod.v MČ	4 979	0	4 979	0	4 979
08.2.		Kultúrne služby, v tom :	211 777	0	213 106	0	213 104
08.2.0.		ZPOZ spolu	8 298	0	8 299	0	8 298
08.2.0.	635006	Údr.pamiatk.obj.	4 979	0	4 979	0	4 979
		Bežné transfery, v tom :	198 500	0	199 828	0	199 827
08.2.0.9.	641001	Prisp.na prevádzku IC	161 986	4 679	166 666	0	166 666
08.2.0.9.	641001	610	95 598	0	95 598	0	95 598
08.2.0.9.	641001	620	33 194	0	33 194	0	33 194
08.2.0.9.	641001	630	33 194	4 679	37 874	0	37 874
08.2.0.9.	641001	642	0	0	0	0	0
08.2.0.9.	641001	Účel.prísp. pre IC , v tom:	21 576	-4 679	16 897	0	16 896
08.2.0.9.	641001	Festival CHK	2 987	0	2 987	0	2 986
08.2.0.9.	641001	Festival Národnej piesne	1 660	0	1 660	0	1 660
08.2.0.9.	641001	Reprezentačný ples	4 979	-4 679	300	0	300
08.2.0.9.	641001	Neformálne aktivity	6 971	0	6 971	0	6 971
08.2.0.9.	641001	Kult.spolky a organizácie	4 979	0	4 979	0	4 979
08.2.0.9.	641001	Org.činn.kult.pod.v MČ	14 937	0	14 937	0	14 937
08.6.0.	637004	Samove hry	1 328	0	1 328	0	1 328
08.3.		644 Dot.nef.subjektom, v tom :	97 922	10 000	107 922	0	107 922
08.3.0.	644002	Dotácia DTV s.r.o.	89 624	0	89 624	0	89 624
08.3.0.	644003	dotácia informatikum	8 298	10 000	18 298	0	18 298
0.9.		600 Vzdelávanie	2 131 481	81 078	2 212 560	150 431	2 362 996
09.1.2.	630	Tov. a sl.pre ZŠ a MŠ	3 983	0	3 984	0	3 984
09.1.2.	635006	ZŠ a MŠ na údr.z r.MČ	53 110	0	53 110	107 400	160 510
09.1.2.	635006	ZŠ a MŠ na údr.z pren.	28 215	0	28 215	0	28 215
09.1.2.	641001	ZŠ a MŠ na údr.- Denova	4 979	0	4 979	0	4 979
		ZŠ a MŠ na údržbu spolu	86 304	0	86 304	107 400	193 704
09.1.		Výd.na pren.k.ZŠ I.B.3	717 520	60 457	777 977	40 418	818 395
09.1.		Normatívne výdavky	700 923	60 842	761 765	40 418	802 183
09.1.		osobné výd.sp.	560 612	49 803	610 415	45 953	656 368
09.1.		- 610 mzdy, platy	415 422	36 896	452 318	34 740	487 058
09.1.		- 620 odvody do poisť.	145 190	12 907	158 097	11 213	169 310
09.1.		- 630 výd.na tov.a sl.	140 311	11 039	151 350	-5 535	145 815
09.1.		- na vých.vzd.proces	20 414	1 608	22 022	-163	21 859
09.1.		- na teplo	71 500	5 982	77 482	-4 990	72 492
09.1.		- na ost.prev. náklady	39 999	2 692	42 691	-314	42 377
09.1.		- na ďalšie vzd.učit.	8 398	757	9 155	-68	9 087
09.1.		- norm.výd.na ž.zo soc.znev.pr.	0	0	0	0	0
09.1.		Nenorm.výdavky	16 597	-385	16 212	0	16 212
09.1.		- z dohadov.konania	0	0	0	0	0
09.1.		- na vzdeláv.pokazy	16 597	-385	16 212	0	16 212

funkč. klasif.	ekon. klasif.	Charakteristika výdavkov	Rozpočet na r.2009	RO č.1	Rozpočet po RO - 1	RO č.2	Upravený rozpočet
09.1.		Výd. na ŠKD pri ZŠ I.B.3	90 553	0	90 553	0	90 553
09.1.		Normatívne výdavky	63 998	0	63 998	26 555	90 553
09.1.		z toho : 610 mzdy, platy	41 625	0	41 625	16 570	58 195
09.1.		: 620 odv.do poisť.	14 539	0	14 539	5 879	20 418
		: 630 výd.na tov. a sl.	7 834	0	7 834	4 106	11 940
09.1.		Nenorm.výdavky	26 555	0	26 555	-26 555	0
09.1.		: z prís. od rodičov	26 555	0	26 555	-26 555	0
09.1.		Výd.na ŠJ pri ZŠ I.B.3	83 250	0	83 250	0	83 250
09.1.		Normatívne výdavky spolu	67 981	0	67 981	15 269	83 250
09.1.		z toho : 610 mzdy, platy	44 679	0	44 679	9 253	53 932
09.1.		: 620 odv.do poisť.	15 634	0	15 634	3 237	18 871
09.1.		: 630 výd.na tov. a sl.	7 668	0	7 668	2 779	10 447
09.1.		Nenorm.výdavky	15 269	0	15 269	-15 269	0
09.1.		: z príspevkov od stravníkov	15 269	0	15 269	-15 269	0
09.1.		Výd.na pren.k.ZŠ P.H.16	342 395	1 219	343 614	2 617	346 231
09.1.		Normatívne výdavky	335 756	1 110	336 866	2 617	339 483
09.1.		osobné výd.sp.	269 501	1 469	270 970	6 827	277 797
09.1.		- 610 mzdy, platy	199 695	1 095	200 789	6 918	207 707
		- 620 odvody do poisť.	69 807	374	70 181	-91	70 090
09.1.		- 630 výd.na tov.a sl.	66 255	-809	65 446	-4 210	61 236
09.1.		- na vých.vzd.proces	9 626	-120	9 506	-441	9 065
09.1.		- na teplo	33 725	-278	33 447	-2 692	30 755
09.1.		- na ost.prevádzkové nák	18 854	-425	18 429	-855	17 574
09.1.		- na ďalšie vzd.učit.	4 050	14	4 064	-222	3 842
		- norm.výd.na ž.zo soc.znev.pr.	0	450	450	0	450
09.1.		Nenorm.výdavky	6 639	109	6 748	0	6 748
09.1.		- z dohadov.konania	0	0	0	0	0
09.1.		- na vzdeláv.pokazy	6 639	109	6 748	0	6 748
09.1.		Výd.na ŠKD-ZŠ P.H.16	40 032	0	40 033	0	40 032
09.1.		Normatívne výdavky	28 414	0	28 415	11 618	40 032
09.1.		z toho : 610 mzdy, platy	18 921	0	18 921	7 040	25 961
09.1.		: 620 odv.do poisť.	6 606	0	6 606	2 463	9 069
09.1.		: 630 výd.na tov. a sl.	2 888	0	2 888	2 114	5 002
09.1.		Nenorm.výdavky	11 618	0	11 618	-11 618	0
09.1.		: z prís. od rodičov	11 618	0	11 618	-11 618	0
09.1.		Výd.na ŠJ-ZŠ P.H.16	39 833	0	39 833	0	39 833
09.1.		Normatívne výdavky spolu	29 875	0	29 875	9 958	39 833
09.1.		z toho : 610 mzdy, platy	20 414	0	20 414	6 035	26 449
09.1.		: 620 odv.do poisť.	7 137	0	7 137	2 111	9 248
09.1.		: 630 výd.na tov. a sl.	2 324	0	2 324	1 812	4 136
09.1.		Nenorm.výdavky	9 958	0	9 958	-9 958	0
		: z príspevkov od stravníkov	9 958	0	9 958	-9 958	0

funkč. klasif.	ekon. klasif.	Charakteristika výdavkov	Rozpočet na r.2009	RO č.1	Rozpočet po RO - 1	RO č.2	Upravený rozpočet
09.1.		Výd.na MŠ P.H.3	296 090	11 024	307 114	0	307 115
09.1.		Normatívne výdavky	266 082	11 024	277 107	30 007	307 115
09.1.		osobné výd.sp. v tom :	224 325	2 350	226 674	24 547	251 221
09.1.		- 610 mzdy, platy	166 235	1 730	167 965	18 185	186 150
09.1.		- 620 odvody do poisť.	58 089	620	58 709	6 362	65 071
		- 630 výd.na tov.a sl.sp.	41 758	8 674	50 433	5 460	55 894
09.1.		- na vých.vzd.proces	6 174	1 391	7 565	0	7 565
09.1.		- na teplo	25 061	5 115	30 177	5 461	35 638
09.1.		- na ost.prev.nákl.	7 170	2 122	9 292	0	9 292
09.1.		- na ďal.vzdel.učit.	3 353	46	3 399	0	3 399
09.1.		Nenorm.výdavky	30 007	0	30 007	-30 007	0
09.1.		- z prís.p.od rodičov	30 007	0	30 007	-30 007	0
09.1.		Výd.na ŠJ-MŠ P.H.3	67 716	0	67 715	0	67 715
09.1.		Normatívne výdavky	63 234	0	63 234	4 481	67 715
09.1.		z toho : 610 mzdy, platy	27 551	0	27 551	3 933	31 484
09.1.		: 620 odv.do poisť.	9 626	0	9 626	869	10 495
09.1.		: 630 výd.na tov. a sl.	26 057	0	26 057	-321	25 736
09.1.		Nenorm.výdavky	4 481	0	4 481	-4 481	0
09.1.		: z príspevkov od stravníkov	4 481	0	4 481	-4 481	0
09.1.		Výd.na or.k. MŠ M.M.20	296 090	8 378	304 468	0	304 469
09.1.		Normatívne výdavky	266 082	8 378	274 461	30 007	304 469
09.1.		osobné výd.sp. v tom :	224 325	186	224 510	24 547	249 057
09.1.		- 610 mzdy, platy	166 235	127	166 362	18 185	184 547
09.1.		- 620 odvody do poisť.	58 089	59	58 148	6 362	64 510
09.1.		- 630 výd.na tov.a sl.sp.	41 758	8 192	49 951	5 460	55 412
09.1.		- na vých.vzd.proces	6 174	1 318	7 492	0	7 492
09.1.		- na teplo	25 061	4 846	29 908	5 461	35 369
09.1.		- na ost.prev.nákl.	7 170	2 014	9 184	0	9 184
09.1.		- na ďal.vzdel.učit.	3 353	14	3 367	0	3 367
09.1.		Nenorm.výdavky	30 007	0	30 007	-30 007	0
09.1.		- z prís.p.od rodičov	30 007	0	30 007	-30 007	0
09.1.		Výd.na or.k.ŠJ-MŠ M.M.20	67 716	0	67 715	-4	67 715
09.1.		Normat. Výd. , v tom :	63 234	0	63 234	4 477	67 715
09.1.		- 610 mzdy, platy	27 551	0	27 551	3 933	31 484
09.1.		- 620 odvody do poisť.	9 626	0	9 626	865	10 495
09.1.		- 630 výd.na tov. a sl.sp.	26 057	0	26 057	-321	25 736
09.1.		Nenorm.výdavky	4 481	0	4 481	-4 481	0
09.1.		- z prís.p. od stravníkov	4 481	0	4 481	-4 481	0
09.1.		Výd.na pr.k.ZŠ I.B.3	717 520	60 457	777 977	40 418	818 395
09.1.		Výd.na pr.k.ZŠ P.H.16	342 395	1 219	343 614	2 617	346 231
09.1.		Výd.na pr.k.ZŠ sp.	1 059 915	61 676	1 121 591	43 035	1 164 626

funkč. klasif.	ekon. klasif.	Charakteristika výdavkov	Rozpočet na r.2009	RO č.1	Rozpočet po RO - 1	RO č.2	Upravený rozpočet
09.1.		Výd. na or.k.ŠKD-ZŠ I.B.3	90 553	0	90 553	0	90 553
09.1.		Výd.na or.k.ŠJ-ZŠ I.B.3	83 250	0	83 250	0	83 250
09.1.		Výd. na or.k.ŠKD-ZŠ P.H.16	40 032	0	40 033	0	40 032
09.1.		Výd.na or.k.ŠJ-ZŠ P.H.16	39 833	0	39 833	0	39 833
09.1.		Výd. na or.komp. pri ZŠ sp.	253 668	0	253 669	0	253 668
09.1.		Výd.na or.k. MŠ P.H.3	296 090	11 024	307 114	0	307 115
09.1.		Výd.na or.k. ŠJ-MŠ P.H.3	67 716	0	67 715	0	67 715
09.1.		Výd.na or.k.-MŠ P.H.3 sp.	363 805	11 024	374 829	0	374 830
09.1.		Výd.na or.k. MŠ M.M.20	296 090	8 378	304 468	0	304 469
09.1.		Výd.na or.k. ŠJ-MŠ M.M.20	67 716	0	67 715	-4	67 715
09.1.		Výd.na or.k.-MŠ M.M.20 sp.	363 805	8 378	372 183	-4	372 184
09.1.		Výd.na orig.k.MČ spolu	981 279	19 402	1 000 681	-4	1 000 682
10		600 Sociálne zabezpečenie	83 317	35	83 352	0	83 352
		DSS +KD spolu, v tom :	44 148	35	44 183	0	44 183
10.2.0.1.	637004	Klub dôchodcov	4 315	35	4 350	0	4 350
10.2.0.2.	637001	DSS, n.o.-opatrov.sluzba	39 833	0	39 833	0	39 833
			0	0	0	0	0
		642 Príspevky spolu	39 169	0	39 169	0	39 169
10.2.0.2.	642014	Prisp. na strav.dôch.	4 315	0	4 315	0	4 315
10.2.0.2.	642014	Prisp.pre obč.do DSS	13 278	0	13 278	0	13 278
10.2.0.2.	642014	Prisp.pri nar. dieťaťa	11 286	0	11 286	0	11 286
10.2.0.2.	642026	Deti v hmotnej núdzi	1 992	0	1 992	0	1 992
10.2.0.2.	642026	Jedn. soc. výpomoc	8 298	0	8 298	0	8 298
		Bežné výd.celkom	4 488 980	130 143	4 620 457	216 340	4 836 795
		Finančné operácie spolu	0	0	0	0	0

Rozpočtové opatrenia rozpočtu MČ DNV na rok 2009 - kapitál. príjmy v €

Ekon. klasif.	Charakteristika príjmov	Rozpočet na r.2009	RO č.1	Rozpočet po RO - 1	RO č.2	Upravený rozpočet
230	Kapitálové príjmy z predaja :	1 077 143	0	1 077 143	0	1 077 143
231	predaj reštaurácie na štadióne	331 939	0	331 939	0	331 939
233	predaj pozemkov - ul.J.Poničana	634 004	0	634 004	0	634 004
233	predaj pozemkov - Istrijská 68	99 582	0	99 582	0	99 582
239	predaj os.automobilov	11 618	0	11 618	0	11 618
320	Kap.granty a transfery, v tom :	19 916	0	19 916	20 070	39 986
321	transf.na nám.Štefánika a čsl.légii	3 319	0	3 319	0	3 319
321	transfer na UŠ DNV	16 597	0	16 597	0	16 597
321	transfer MVRR SR			0	20 070	20 070
	Kapitálové príjmy spolu	1 097 059	0	1 097 059	20 070	1 117 129
400	Finančné operácie príjmové	1 074 155	1 313	1 075 469	40 277	1 115 746
454	z Fop. - kap.výdavky	1 035 982	-16 597	1 019 386	-38 616	980 770
455	z Fop. - DI J.Jonáša	0	8 250	8 250	0	8 250
454	z Fop. - št. hluk.+ svet.šp.ar.	0	1 660	1 660	0	1 660
454	z Fop. - proj.dopr.rieš.Kolónia	0	8 000	8 000	0	8 000
454	z RF - kap.výd.	38 173	0	38 173	0	38 173
454	z FRB - výst.infr.obce(chodn.,cesty)					78 893

Rozpočtové opatrenia rozpočtu MČ DNV na rok 2009 - kapitál.výdavky v €

Ekon. Charakteristika výdavkov klasif.	Rozpočet na r.2009	RO č.1	Rozpočet po RO - 1	RO č.2	Upravený rozpočet
710 Obst.kapitál.aktív spolu, v tom:	1 863 175	-4 687	1 858 488	24 136	1 882 624
711003 Informačný systém MÚ	6 639	0	6 639	0	6 639
711001 kúpa pozemkov	597 491	0	597 491	0	597 491
712001 kúpa budov	351 856	0	351 856	0	351 856
714001 nákup osobných automobilov	49 791	0	49 791	0	49 791
716 Prípr.a projekt. dokum. v tom:	141 738	9 660	151 398	23 726	175 124
716 Štúdia - hluk. šp..ar. pri ZŠ P.H.16	1 660	1 660	3 320	0	3 320
716 PD - dopr.rieš.Kolónia	0	8 000	8 000	0	8 000
716 PD - dopr.rieš.-šp.ar.pri ZŠ P.H.16	1 660	0	1 660	0	1 660
716 PD - zriadenie objektov VPS	23 236	0	23 236	0	23 236
716 PD - projekt.práce k Cyklomostu			0	21 126	21 126
716 Projekty súvisiace s výstavbou			0	2 600	2 600
716 Štúdia - energet.a svetl.ZŠ a MŠ	3 319	0	3 319	0	3 319
716 Štúdia - energet.koncepcia MČ	7 303	0	7 303	0	7 303
716 Štúdia - pešia zóna	3 319	0	3 319	0	3 319
716 Štúdia - rek.nám.Štef. a čsl.légii	1 660	0	1 660	0	1 660
716 Štúdia - obecný park Charkovská 1	3 319	0	3 319	0	3 319
716 Štúdia - rekonštr.striech ZŠ a MŠ	3 319	0	3 319	0	3 319
716 UŠ - DNV -východ	33 194	0	33 194	0	33 194
716 Územný plán CMZ DNV	59 749	0	59 749	0	59 749
717 Realiz. stavieb a ich techn.zhodn.	715 661	-14 347	701 313	-5 590	695 723
717 Šatne a soc.zar.v ZŠ P.H.16	304 056	0	304 056	0	304 056
717 Nové kabíny na štadióne	331 939	0	331 939	0	331 939
717 Rekonštr.kanalizácie IC	8 298	0	8 298	-8 298	0
717 Rekonštr.kúrenia IC			0	2 450	2 450
717 Kamerový systém	3 319	0	3 319	0	3 319
717 Prepojenie cyklotrás	16 597	0	16 597	0	16 597
717 Rekonštr. Nám. Štef. a čsl.légii	21 576	-6 000	15 576	-5 616	9 960
717 Rekonštr.parku R.Slobodu	13 278	0	13 278	0	13 278
717 Rekonštr.DI - sídl.Kostoľné			0	9 229	9 229
717 Rekonštr.DI - sídl.na ul.J.Jonáša	0	8 250	8 250	-3 355	4 895
719 Ost.KV-na združ.prostr. - EÚ				0 6 000	6 000
720 Kapitálové transfery, v tom :	171 944	6 000	177 945	36 211	214 156
721 Kapitálové transfery, - Denova :	162 650	6 000	168 651	32 891	201 542
721001 Chodníky a spevnené plochy	33 194	0	33 194	0	33 194
721001 Chodník nám.6.apríla - Na Hriadk.			0	18 550	18 550
721001 Rekonštr.ul.Mečíková	66 388	0	66 388	0	66 388
721001 Drobná architektúra	9 958	0	9 958	0	9 958
721001 Úprava areálu VPS	33 194	0	33 194	0	33 194
721001 Búracie práce Istrijská 68	13 278	0	13 278	0	13 278
721001 Rekonštr.DSS	6 639	0	6 639	5 371	12 010
721001 Rekonštr. Nám. Štef. a čsl.légii	0	6 000	6 000	5 616	11 616
721001 Rekonštr.DI - sídl.na ul.J.Jonáša			0	3 354	3 354

Ekon. klasif.	Charakteristika výdavkov	Rozpočet na r.2009	RO č.1	Rozpočet po RO - 1	RO č.2	Upravený rozpočet
	Kapitálové transf. na rôz.úrovni :	9 294	0	9 294	3 320	12 614
723001	z hl.m.-zást.MHD ul.J.Jonáša	5 975	0	5 975	0	5 975
723001	z hl.m.-zást.MHD ul.Oplet.-Janšák.	3 319	0	3 319	0	3 319
723001	Transfer - DTV,s.r.o. - streamer			0	3 320	3 320
	Kapitálové výdavky spolu	2 035 119	1 313	2 036 433	60 347	2 096 780
800	Finančné operácie výdavkové	136 095	0	136 095	0	136 095
821005	Splácanie istiny - Koššťálová	36 513	0	36 513	0	36 513
821005	Splácanie istiny - Bystrická	99 582	0	99 582	0	99 582

Štruktúra čerpania mzdových výdavkov MČ DNV v roku 2009 v €

Funkčná a ekon.klas.	Text	Rozpočet na r.2009	Čerpanie skut.r.2009	%
01.1.1.6.611	611 - Mzdy a platy spolu	422 990	390 903	92,4
01.1.1.6.614	Odmeny za splnenie prac.úloh	86 337	59 536	69,0
01.1.1.6.614	Odmeny viazané rozh.MZ	6 307	6 307	100,0
01.1.1.6.614	Odmeny pri 50.r.	3 319	9 499	286,2
01.1.1.6.614	Ukončenie prac.pomeru	1 660	0	0,0
01.1.1.6.614	614-Odmeny spolu	97 623	75 342	77,2
	610 Mzdy,platy, služ.príjmy spolu	520 613	466 245	89,6

Podrobné prehľady o hospodárení mestskej časti Bratislava Devínska Nová Ves o oblasti prenesených výkonov štátnej správy na úsekoch:

1. MATRIČNÁ ČINNOSŤ

Na základe prípisu MV SR čj. SVS - 237-2009/01517-2 bol na výkon vedenia matričnej činnosti pre MČ DNV schválený transfer vo výške 10 387 €, ktorý bol upravený o valorizáciu na celkovú sumu 10 463,19 €. Výdavky na mzdy boli rozpočtované v zmysle platného „Odmeňovacieho poriadku miestneho úradu“

Funk. klasif.	Ekon. klasif.	Názov položky	Rozpočet 2009	Skutočnosť 2009	%
	221004	Matričné poplatky	3 300,00	3 387,00	102,6
	221004	Poplatky za osvedčovanie	9 313,60	7 488,87	80,4
	312001	Transfer zo št. rozpočtu	10 387,20	10 463,19	100,7
		Príjem na matriku spolu	23 000,80	21 339,06	92,8
01.3.3.	610	<i>Mzdy celkom</i>	<i>16 031,00</i>	<i>15 931,17</i>	99,4
01.3.3.	611	<i>Mzda</i>	<i>10 090,00</i>	<i>10 300,50</i>	102,1
01.3.3.	614	<i>Odmeny</i>	<i>1 792,00</i>	<i>1 770,00</i>	98,8
01.3.3.	620	<i>Spolu odvody do ZP a SP</i>	<i>4 149,00</i>	<i>3 860,67</i>	93,1
01.3.3.	633004	Všeobecný materiál	445,00	1 008,00	226,5
01.3.3.	637013	Naturálna mzda	99,00	159,33	160,9
01.3.3.	637001	Školenia, kurzy, vzdelávanie	55,00	50,32	91,5
	630	<i>Tovary a služby spolu</i>	<i>599,00</i>	<i>1 217,65</i>	203,3
01.3.3.	600	Výdavky spolu	16 630,00	17 148,82	103,1

Činnosť Matriky bola vykonávaná v súlade so zákonmi SR o Matrikách. Vykonávané boli činnosti priamo súvisiace s matrikou (zápisy do knihy narodení, úmrtí, sobáše ap.) a mimo to bola vykonávaná osvedčovacia činnosť (osvedčovanie podpisov a listín pre občanov podľa zák. NR SR 599/2001 Z. z.). Matričnú a osvedčovaciu činnosť vykonávala jedna pracovníčka.

Zúčtovanie so štátnym rozpočtom bolo vykonané v súlade s predpismi.

2.

SPOLOČNÝ ŠKOLSKÝ ÚRAD

Na základe prípisu MAGS FIN 2009/30204/331679 bol na výkon činnosti Spoločného školského úradu pre MČ DNV chválený transfer vo výške 11 882,70 €, ktorý bol upravený o valorizáciu mzdy na celkovú sumu 12 154,00 €.

Výdavky boli rozpočtované v zmysle „Odmeňovacieho poriadku miestneho úradu“ a mzdovou úpravou MŠ SR. Pracovníčka tohto úradu vykonávala úkony spojené s výkonom riadiacej činnosti prenesenej z Krajskej školskej správy.

Funk. klasif.	Ekon. klasif.	Názov položky	Rozpočet 2009	Skutočnosť 2009	%
	312001	Transfer zo št. rozpočtu (KŠÚ)	11 882,70	12 154,00	102,3
	111001	Z rozpočtu MČ (Podiel DzP FO)	5 642,90	239,33	4,2
		Prijem na Školský úrad	17 525,60	12 393,33	70,7
01.8.0.	610	Mzdy celkom	12 846,00	9 148,50	71,2
01.8.0.	620	Spolu odvody do ZP a SP	4 482,00	2 818,81	62,9
01.8.0.	633004	Všeobecný materiál	497,60	137,89	27,7
	630	Tovary a služby spolu	497,60	137,89	27,7
01.8.0.	642	Na nemocenské dávky	100,00	288,13	288,1
	642	Transfery jednotlivcom	100,00	288,13	288,1
01.8.0.	600	Výdavky spolu	17 925,60	12 393,33	69,1

Spoločný školský úrad vykonával činnosti preneseného výkonu štátnej správy na úseku školstva pre mestské časti Devínska Nová Ves a Záhorská Bystrica v súlade s platnou legislatívou. Činnosť úradu vykonávala jedna pracovníčka.

Školský úrad pracoval hospodárne a vyrovnané.

Zúčtovanie transferu so štátnym rozpočtom bolo vykonané v súlade s predpismi.

3.

SPOLOČNÝ STAVEBNÝ ÚRAD

Krajský stavebný úrad prostredníctvom magistrátu hlavného mesta SR Bratislavy poukázal mestskej časti Bratislava Devínska Nová Ves a Lamač v roku 2009 na úsek územného plánovania, stavebného poriadku a na úsek pozemných komunikácií transfer v celkovej výške 20 199,50 €.

Funk. klasif.	Ekon. klasif.	Názov položky	Rozpočet 2009	Skutočnosť 2009	%
	312001	Transfer zo št. rozpočtu	14 937,20	20 199,50	135,2
	111003	Financovanie z rozpočtu MČ	56 960,70	62 420,11	109,6
	221004	Pokuty za porušenie stav. poriadku	0,00	12 053,57	0,00
	221004	Poplatky za Devínsku N. Ves	9 294,20	5 871,03	63,2
	221004	Poplatky za Lamač	5 642,90	3 170,64	56,2
	223001	Podiel MČ Lamač	23 235,70	0,0	0,00
		Príjem SSÚ spolu	110 070,70	103 714,55	94,2
	610	Mzdy celkom	67 417,00	65 293,03	96,9
04.4.3.	620	Spolu odvody do ZP a SP	23 568,00	22 421,18	95,1
04.4.3.	632003	Energie, voda a komunikácie	8 464,00	8 075,19	95,4
04.4.3.	633001	Ostatné tovary	4 482,00	1 091,64	24,4
04.4.3.	637005	Právne služby	5 974,00	6 568,63	109,9
04.4.3.	630	Tovary a služby spolu	18 920,00	15 735,46	83,2
04.4.3.	642	Na nemocenské dávky	165,00	264,88	159,7
04.4.3.	600	Výdavky spolu	110 070,00	103 714,55	94,2
		Pohľadávka voči MČ DNV Lamač za 2009		21 381,01	

Spoločná stavebná úradovňa vykonávala činnosti, ktoré boli na mestskú časť delegované. Pokles príjmov zo správnych poplatkov bol spôsobený znížením objemov drobnej stavebnej činnosti v mestských častiach a zároveň sa začala veľká výstavba v Lamačskej bráne, kde je správnych poplatkov vyrubovaných menej, ale objem prác podstatne vyšší, ako pri individuálnej výstavbe.

V roku 2009 výkony úradovne boli zabezpečované celkom 5 pracovníčkami. Úhrada faktúry z MČ Lamač vo výške 21 381,01 € bola pripísaná na účet MČ DNV 4. 1. 2010.

Zúčtovanie so štátnym rozpočtom bolo vykonané v súlade s predpismi.

Služby právnikovi boli hradené z vybraných pokút za porušenie predpisov.

4.

EVIDENCIA OBYVATEĽOV

Výkon preneseného výkonu štátnej správy „Evidencia obyvateľov“ je financovaná transferom z MV SR cez Obvodný úrad Bratislava. Prípisom č.j. OE/B/2010/07317-9/DNV bol na rok 2009 schválený transfer vo výške 5 262,84 eura.

Funk. klasif.	Ekon. klasif.	Názov položky	Rozpočet 2009	Skutočnosť 2009	%
	221004	Poplatky od občanov	4 979,00	2 208,00	44,4
	312001	Transfer zo št. rozpočtu	5 262,00	5 262,84	100,0
	111001	Financovanie z rozpočtu MČ	9 626,20	11 053,61	114,8
		Prijem na Register spolu	19 867,20	18 524,45	93,2
	610	Mzdy celkom	14 140,00	13 625,00	96,4
	620	Spolu odvody do ZP a SP	4 955,00	4 742,51	95,7
01.3.3.	633004	Všeobecný materiál	1 161,00	156,94	13,5
	630	Tovary a služby spolu	1 161,00	156,94	13,5
01.3.3.	600	Výdavky spolu	20 256,00	18 524,45	91,5

Evidencia obyvateľov je vo väčšine výkonov spoplatnená. Celková suma výberu poplatkov závisí výhradne od migrácie obyvateľov. V roku 2009 došlo k výpadku príjmov z poplatkov, vo výške 2 771 eur, pretože zmenou „Vyhlášky“ sa za niektoré úkony poplatok už nevyberá. Referát evidencie vykonal v roku 2009 736 zápisov na prechodný pobyt, 665 trvalých pobytov, 37 zápisov bezdomovcov a 296 vyžiadaní zo súdov a od exekútorických úradov. Evidenciu obyvateľov zabezpečoval jeden pracovník.

Zúčtovanie so štátnym rozpočtom bolo vykonané v súlade s predpismi.

Prehľad pohybov na bankových účtoch peňažných fondov Mestskej časti za rok 2009

Názov účtu:	Sociálny fond
Počiatočný stav k 1. 1. 2009 v €	7 359,40
Príjmy spolu:	27 752,92
Z toho:	
Príspevok z miezd	8 222,43
Vrátenie príspevkov DDP	583,99
Príspevok zo ZÚ 2008 pre MÚ	9 752,37
Príspevok z FSSaH pre soc. fondy IC a Denovu	9 335,79
Pripísané úroky	65,80
Vrátenie príspevku zo Soc. fondu Denovy	- 207,46
Zdroje spolu	35 112,32
Výdavky spolu:	25 664,78
Daň z úrokov	3,93
Poplatky banke za vedenie účtu	61,54
Výdavok na DDP	577,68
Pitný režim	805,00
Jubileum	830,00
Sociálna výpomoc v nemoci	332,00
Prevod na BÚ	803,88
Prevod do soc. fondu IC	2 282,08
Prevod do soc. fondu Denova	6 846,25
Príspevok na regeneráciu prac. sily	6 389,83
Poplatok banke za info o vedení účtu	6,64
Príspevok na stravovanie	6 725,95
Zostatok účtu k 31. 12. 2009	9 447,54

Príspevkovým organizáciám bol na základe UMZ č. 39/4/2009/8 poskytnutý príspevok do Sociálneho fondu z Fondu sociálnej starostlivosti a humanity. Denova Vrátila 207,46 eura, pretože k 31. 12. 2008 mala o jedného pracovníka menej, ako bolo nahlásené.

Prehľad pohybov na bankových účtoch peňažných fondov Mestskej časti za rok 2009

Názov účtu: **REZERVNÝ FOND**

Počiatočný stav k 1. 1. 2009 v € 158 526,30

Príjmy spolu: 52 991,25

Z toho:

Pripísané úroky 274,33

Vratka zo SBF za opravu bytu za rok 2008*) 8 298,48

Vyúčtovanie dotácie RKC 1 833,96

Príspevok 10% zo ZÚ 2008 42 584,48

Zdroje spolu: 211 517,55

Výdavky spolu: 107 151,48

Z toho:

Poplatky banke 46,32

Daň z príjmov z úrokov 50,37

Za kapit. výdavky roku 2008 75 861,38

Výdavky na povodne hasiči**) 13,54

Výdavky na povodne ul. Na Hriadkach**). 2 297,87

Príspevok Denove na vyrovnanie straty 2008

(UMZ 83/7/2009/1) 28 882,00

Zostatok účtu k 31. 12. 2009 104 366,07 €

Pozn.:

*) oprava bytu v ZŠ I. Bukovčana 3 v roku 2008 UMZ 177/7/2008

**) z rezervy starostu na živelné pohromy vo Fonde Foper vyčlenené MZ UMZ

Prehľad pohybov na bankových účtoch peňažných fondov Mestskej časti za rok 2009

Názov účtu: **FOPER**

Bankový účet: Foper

Počiatočný stav k 1. 1. 2009 v €	405 822,75
<i>Príjmy spolu:</i>	299 581,52
pripísané úroky	1 248,41
Splátky pôžičiek	432,98
Vrátenie zo Soc. fondu Denovy	207,46
Príjem zo ZÚ 2008 UMZ 39/4/09	297 692,67
Zdroje spolu:	705 404,27
<i>Výdavky spolu:</i>	291 268,61
daň z úrokov	234,03
poplatky banke za vedenie účtu	174,85
Informačné tabule TIK	497,91
Detské ihriská	3 323,58
RKC - oprava hromozvodu UMZ 138/11/2009	1 883,96
Oprava dokladu	19,40
Príspevok pre ZŠ PH 16 projekt UMR 256/7/2008	3 319,39
Príspevok občanom na kanalizáciu	641,89
Nákup motorových vozidiel 3x	33 206,19
Pre DNVšport z Foperu UMZ 60/5/2009/1	20 000,00
Poskytnutý návrat. príspevok p. Vykydal UMR 189/6/2009	1 660,00
Prevody do Soc. fondov DE a IC	9 335,79
Za KV za rok 2008	155 327,62
Vydávanie periodika Metropola - UMZ 60/5/09	10 000,00
Prevod IC na opravu strechy UMZ 60/5/09; VPS 154/11/2009	19 030,00
Prevod Denova kanalizácie IC UMZ 60/5/09	5 000,00
Dotovanie FBVČAM (prevod medzi fondami)	4 900,00
Dotovanie FOŽP (prevod medzi fondami)	1 200,00
Prevod pre DTV Strimer UMZ 154/11/2009	3 320,00
Prevod na Denovu VPS 154/11/2009	18 194,00
Zostatok účtu k 31. 12. 2009	414 135,66

Prehľad pohybov na bankových účtoch peňažných fondov Mestskej časti za rok 2009

Názov fondu: Fond ochrany a tvorby životného prostredia
Bankový účet: Foper

Počiatočný stav k 1. 1. 2009 v €	907,36
<i>Príjmy spolu:</i>	<i>4 879,50</i>
Predaj povoleniek na lov rýb	3 098,00
Zo Slobody zvierat vratka za pasce	80,00
Dotovanie z Foperu (prevod medzi Fondami)	1 200,00
Príjem za predaj kompostérov	501,50
Zdroje spolu:	
<i>Výdavky spolu:</i>	<i>5 215,10</i>
Nákup rýb na zarybnenie	2 639,20
Oprava rybníka výpusť	450,00
Občerstvenie hasičov pri oprave vpuste ^{*)}	16,40
Tlač úlovkových lístkov ^{*)}	59,50
Pasce na zver pre Slobodu zvierat	80,00
Nákup kompostérov	1 770,00
Exkurzia KOŽP do Rakúska ^{**)}	200,00

Zostatok účtu k 31. 12. 2009 **571,76**

poznámka:

*) výdavky v súlade so „Zásadami tvorby a používania peňažného fondu“ §3 ods. 8

***) výdavok v súlade s uznesením Komisie na ochranu životného prostredia – Gussing, Rakúsko, demosystém v poľnohospodárstve EcoEnergy

Prehľad pohybov na bankových účtoch peňažných fondov Mestskej časti za rok 2009

Názov účtu: **Fond sociálnej starostlivosti a humanity**
Bankový účet: FOPER

Počiatočný stav k 1. 1. 2009 v € 16 823,83

Príjmy spolu: 249,10
Splátky sociálnej výpomoci 237,10
Oprava výdavku 12,00

Zdroje spolu: 17 072,93

Výdavky spolu: 4 276,07
Lieky 597,49
Príspevok na stravu detí 2 250,33
Poskytnuté príspevky soc. zariadeniam 767,00
Mikulášska besiedka 649,25
Chybné výdaje 12,00

Zostatok účtu k 31. 12. 2009 12 796,86 €

Prehľad pohybov na bankových účtoch peňažných fondov Mestskej časti za rok 2009

Názov účtu: **Fond Kultúry**
Bankový účet: FOPER

Počiatočný stav k 1. 1. 2009 v €	2 479,83
Príjmy spolu:	4 440,00
Prijaté finančné dary na „Osobnosť roka“ *)	2 350,00
Dar MS v DNV na opravu pamätníka M.R.Štefánika	2 090,00
Zdroje spolu:	6 919,83
Výdavky spolu:	6 440,00
Úhrada z daru MS na opravu pamätníka M. R. Štefánika	2 090,00
Výdavok na opravu pamätníka M.R. Štefánika - UMZ 121/9/09	2 000,00
Výdavky na „Osobnosť roka“ z darov	2 052,58
Prevod na BÚ	297,42
Zostatok účtu k 31. 12. 2009	479,83

pozn. *)

Zoznam darcov	1. COOP Jednota, s.d.	1.000,- €
	2. HPL, spol. s r.o.	150,- €
	3. The Port, a.s.	1.200,- €

Prehľad pohybov na bankových účtoch peňažných fondov Mestskej časti za rok 2009

Názov účtu: **Fond bezplatných voľno časových aktivít mládeže**
Bankový účet: FOPER

Počiatočný stav k 1. 1. 2009 v €	1 047,18
<i>Príjmy spolu:</i>	4 900,00
Prevod z Foperu na doplnenie prostriedkov	4 900,00
Zdroje spolu:	5 947,18
<i>Výdavky spolu:</i>	5 909,71
Lyžiarsky zájazd chorv. detí	3 347,01
Remorkéry na Rybníku UMR 114/3/09	332,70
Príspevok p.Rajchl - Lýbia UMR 62/2/2009	1 000,00
Príspevok Good sport - Bassebal Camp UMR 196/6/2009	700,00
Dotácia ZŠ P. Horova 16 - Exkurzia Praha UMR 85/3/09/6	530,00
<u>Zostatok účtu k 31. 12. 2009</u>	<u>37,47</u>

Prehľad pohybov na bankových účtoch peňažných fondov Mestskej časti za rok 2009

Názov účtu: **Fond ochrany verejného poriadku**
Bankový účet: FOPER

Počiatkový stav k 1. 1. 2009 v €	3 965,92
Príjmy spolu:	0,00
Zdroje spolu:	3 965,92
Výdavky spolu:	0,00
<u>Zostatok účtu k 31. 12. 2009</u>	<u>3 965,92</u>

Prehľad pohybov na bankových účtoch peňažných fondov Mestskej časti za rok 2009

Názov účtu: **Fond rozvoja bývania**

Počiatočný stav k 1. 1. 2009 v €	429 158,06
<i>Príjmy spolu:</i>	<i>103 874,51</i>
z toho:	
Pripísané úroky	1 226,84
Z prevodov z účtov SBF a prevádzky*)	15 273,01
Splátky pôžičiek z FRB	66 508,15
Splátky pôžičiek z EIB	12 285,14
Splátky za predané byty	8 581,37
Prostriedky spolu:	533 032,57
<i>Výdavky spolu:</i>	<i>52 518,16</i>
z toho:	
Poplatky banke za vedenie účtu	261,69
Zaplatená daň z príjmov z úrokov	260,58
Prevody na akcie **)	12 163,35
Poskytnuté pôžičky ***)	39 832,54
<u>Zostatok účtu k 31. 12. 2009</u>	<u>480 514,41</u>

Pozn.

*) vrátené prostriedky do FRB za opravu bytu I. Bukovčana 1 v roku 2008 a 2009

**) vydané fin. prostriedky na opravu bytu I. Bukovčana 1 v roku 2009

***) Pôžičky z FRB poskytnuté na základe UMZ č. 67/5/2009; 179/12/2008/1; 179/12/2008/2; 145/10/2008

B. Bilancia aktív a pasív



SÚVAHA

k 31.12.2009

(v eurách zaokrúhlene na dve desatinné miesta*)

Účtovná zvierka

 riadna mimoriadna

Za obdobie

	Mesiac	Rok		Mesiac	Rok
od	01	2009	do	12	2009

IČO

00603392

Názov účtovnej jednotky

M	i	e	s	t	n	y	ú	r	a	d	D	e	v	í	n	s	k	a	N	o	v	á	V	e	s
---	---	---	---	---	---	---	---	---	---	---	---	---	---	---	---	---	---	---	---	---	---	---	---	---	---

Sídlo účtovnej jednotky

Ulica a číslo

Novoveská 17/A

PSČ

Názov obce

84310 Devínska Nová Ves

Číslo telefónu




Číslo faxu

64775250

64776250

e-mailová adresa

mudn@stonline.sk

Zostavená dňa: 27 01 2010	Podpisový záznam osoby zodpovednej za zostavenie účtovnej zvierky: 	Podpisový záznam osoby zodpovednej za vedenie účtovníctva: Ing. Soňa Kovariková 	Podpisový záznam štatutárneho orgánu alebo člena štatutárneho orgánu účtovnej jednotky: 
----------------------------------	--	--	---

Označenie	STRANA AKTÍV	Číslo riadku	Bežné účtovné obdobie			Bezprostredne predchádzajúce účtovné obdobie
			Brutto	Korekcia	Netto	Netto
a	b	c	1	2	3	4
	SPOLU MAJETOK r. 002 + r. 033 + r. 110 + r. 114	001	28 574 559.13	9 156 288.53	19 418 270.60	17 432 010.33
A.	Neobežný majetok r.003 + r. 011 + 024	002	25 747 424.09	9 156 288.53	16 591 135.56	13 580 412.36
A.I.	Dlhodobý nehmotný majetok súčet (r. 004 až 010)	003	140 667.14	41 731.36	98 935.78	45 922.10
A.I.1.	Aktivované náklady na vývoj (012) - (072+091AÚ)	004	0.00	0.00	0.00	0.00
2.	Softvér (013) - (073 + 091AÚ)	005	42 162.11	33 641.90	8 520.21	19 211.98
3.	Oceniteľné práva (014) - (074 + 091AÚ)	006	0.00	0.00	0.00	0.00
4.	Drobný dlhodobý nehmotný majetok (018) - (078 + 091AÚ)	007	0.00	0.00	0.00	0.00
5.	Ostatný dlhodobý nehmotný majetok (019) - (079 + 091AÚ)	008	8 089.46	8 089.46	0.00	8 089.46
6.	Obstaranie dlhodobého nehmotného majetku (041) - (093)	009	90 415.57	0.00	90 415.57	18 620.66
-	Poskytnuté preddavky na dlhodobý nehmotný majetok (051) - (095AÚ)	010	0.00	0.00	0.00	0.00
A.II.	Dlhodobý hmotný majetok súčet (r. 011 až r. 022)	011	25 410 912.84	9 114 557.17	16 296 355.67	13 504 615.74
A.II.1.	Pozemky (031)-(092AÚ)	012	6 351 352.26	0.00	6 351 352.26	5 796 198.67
2.	Umelecké diela a zbierky (032)-(092AÚ)	013	0.00	0.00	0.00	0.00
3.	Predmety z drahých kovov (033)-(092AÚ)	014	0.00	0.00	0.00	0.00
4.	Stavby (021) - (081 + 092AÚ)	015	17 187 978.89	8 853 791.21	8 334 187.68	6 338 712.27
5.	Samostatné hnutel'ne veci a súbory hnutel'- ných vecí (022) - (082 + 092AÚ)	016	273 561.02	213 181.53	60 379.49	137 782.69
6.	Dopravné prostriedky (023) - (083 + 092AÚ)	017	86 899.77	47 584.43	39 315.34	9 146.65
7.	Pestovateľské celky trvalých porastov (025) - (085 + 092AÚ)	018	0.00	0.00	0.00	540 693.84
8.	Základné stádo a ťažné zvieratá (026) - (086 + 092 AÚ)	019	0.00	0.00	0.00	0.00
9.	Drobný dlhodobý hmotný majetok (028) - (088 + 092AÚ)	020	0.00	0.00	0.00	159 727.96
10.	Ostatný dlhodobý hmotný majetok (029) - (089 + 092AÚ)	021	0.00	0.00	0.00	704.53
11.	Obstaranie dlhodobého hmotného majetku (042) - (094)	022	1 511 120.90	0.00	1 511 120.90	521 649.13
12.	Poskytnuté preddavky na dlhodobý hmotný majetok (052) - (095AÚ)	023	0.00	0.00	0.00	0.00
A.III.	Dlhodobý finančný majetok súčet (r. 025 až r. 032)	024	195 844.11	0.00	195 844.11	29 874.52
A.III.1.	Podielové cenné papiere a podiely v dcér- skej účtovnej jednotke (061)-(096AÚ)	025	13 277.56	0.00	13 277.56	13 277.56
2.	Podielové cenné papiere a podiely v spoloč- nosti s podstatným vplyvom(062) - (096AÚ)	026	182 566.55	0.00	182 566.55	16 596.96
3.	Realizovateľné cenné papiere (063) - (096AÚ)	027	0.00	0.00	0.00	0.00
4.	Dlhové cenné papiere držané do splatnosti (065) - (096AÚ)	028	0.00	0.00	0.00	0.00
5.	Pôžičky účtovnej jednotke v konso- lidovanom celku (066) - (096AÚ)	029	0.00	0.00	0.00	0.00

Označenie	STRANA AKTÍV	Číslo riadku	Bežné účtovné obdobie			Bezprostredne predchádzajúce účtovné obdobie
			Brutto	Korekcia	Netto	Netto
a	b	c	1	2	3	4
6.	Ostatné pôžičky (067) - (096AÚ)	030	0.00	0.00	0.00	0.00
7.	Ostatný dlhodobý finančný majetok (069) - (096AÚ)	031	0.00	0.00	0.00	0.00
8.	Obstaranie dlhodobého finančného majetku (043) - (096AÚ)	032	0.00	0.00	0.00	0.00
B.	Obežný majetok r. 034 + r. 040 + r.048+r.060 + r.085+ r.098 + r.104	033	2 821 022.64	0.00	2 821 022.64	3 848 899.64
B.I.	Zásoby súčet (r. 035 až 039)	034	383.50	0.00	383.50	0.00
B.I.1	Materiál (112 + 119) - (191)	035	383.50	0.00	383.50	0.00
2.	Nedokončená výroba a polotovary (121 + 122) - (192 + 193)	036	0.00	0.00	0.00	0.00
3.	Výrobky (123) - (194)	037	0.00	0.00	0.00	0.00
4.	Zvieratá (124) - (195)	038	0.00	0.00	0.00	0.00
5.	Tovar (132 + 139) - (196)	039	0.00	0.00	0.00	0.00
B.II.	Zúčtovanie medzi subjektami verejnej správy súčet (r. 041 až r. 047)	040	44 529.61	0.00	44 529.61	78 741.28
B.II.1	Zúčtovanie odvodov príjmov rozpočtových organizácií do rozpočtu zriaďovateľa(351AÚ)	041	0.00	0.00	0.00	0.00
2	Zúčtovanie transferov štátneho rozpočtu (353AÚ)	042	0.00	0.00	0.00	0.00
3	Zúčtovanie transferov rozpočtu obce a vyššieho územného celku (355AÚ)	043	44 529.61	0.00	44 529.61	78 741.28
4	Zúčtovanie transferov zo štátneho rozpočtu v rámci konsolidovaného celku (356AÚ)	044	0.00	0.00	0.00	0.00
5	Ostatné zúčtovanie rozpočtu obce a vyššieho územného celku (357AÚ)	045	0.00	0.00	0.00	0.00
6	Zúčtovanie transferov zo štátneho rozpočtu iným subjektom (358AÚ)	046	0.00	0.00	0.00	0.00
7	Zúčtovanie transferov medzi subjektami verejnej správy (359AÚ)	047	0.00	0.00	0.00	0.00
II.	Dlhodobé pohľadávky súčet (r. 049 až 059)	048	304 034.87	0.00	304 034.87	236 507.26
B.III.1	Odbratelia (311AÚ) - (391AÚ)	049	0.00	0.00	0.00	0.00
2.	Zmenky na inkaso (312AÚ) - (391AÚ)	050	0.00	0.00	0.00	0.00
3.	Pohľadávky za eskontované cenné papiere (313AÚ) - (391AÚ)	051	0.00	0.00	0.00	0.00
4.	Ostatné pohľadávky (315AÚ) - (391AÚ)	052	0.00	0.00	0.00	236 432.56
5	Pohľadávky voči zamestnancom (335AÚ) - (391AÚ)	053	0.00	0.00	0.00	0.00
6.	Pohľadávky voči združeniu (369AÚ) - (391AÚ)	054	0.00	0.00	0.00	0.00
7.	Pohľadávky a záväzky z pevných termínových operácií (373AÚ) - (391AÚ)	055	0.00	0.00	0.00	0.00
8.	Pohľadávky z nájmu (374AÚ) - (391AÚ)	056	0.00	0.00	0.00	0.00
9.	Pohľadávky z vydaných dlhopisov (375AÚ) - (391AÚ)	057	0.00	0.00	0.00	0.00
10.	Nakúpené opcie (376AÚ) - (391AÚ)	058	0.00	0.00	0.00	0.00

Označenie	STRANA AKTÍV	Číslo riadku	Bežné účtovné obdobie			Bezprostredne predchádzajúce účtovné obdobie
			Brutto	Korekcia	Netto	Netto
a	b	c	1	2	3	4
11.	Iné pohľadávky (378AÚ) - (391AÚ)	059	304 034.87	0.00	304 034.87	74.70
B.IV.	Krátkodobé pohľadávky súčet (r. 061 až 084)	060	1 035 516.18	0.00	1 035 516.18	1 936 859.73
B.IV.1	Odberateľia (311AÚ) - (391AÚ)	061	472 082.86	0.00	472 082.86	417 224.26
2.	Zmenky na inkaso (312AÚ) - (391AÚ)	062	0.00	0.00	0.00	0.00
3.	Pohľadávky za eskontované cenné papiere (313AÚ) - (391AÚ)	063	0.00	0.00	0.00	0.00
4.	Poskytnuté prevádzkové preddavky (314AÚ) - (391AÚ)	064	56 368.65	0.00	56 368.65	25 502.46
5.	Ostatné pohľadávky (315AÚ) - (391AÚ)	065	383.50	0.00	383.50	99 164.27
6.	Pohľadávky z ne-daňových rozpočtových príjmov (316AÚ) - (391AÚ)	066	0.00	0.00	0.00	0.00
7.	Pohľadávky z daňových a colných rozpočtových príjmov (317AÚ) - (391AÚ)	067	0.00	0.00	0.00	0.00
8.	Pohľadávky z ne-daňových príjmov obcí a vyšších územných celkov a rozpočtových organizácií zriadených obcou a vyšším územným celkom (318AÚ) - (391AÚ)	068	330.00	0.00	330.00	49 081.99
9.	Pohľadávky z daňových príjmov obcí a vyšších územných celkov (319AÚ) - (391AÚ)	069	85 862.60	0.00	85 862.60	0.00
10.	Pohľadávky voči zamestnancom (335AÚ) - (391AÚ)	070	240.56	0.00	240.56	78.73
11.	Zúčtovanie s orgánmi sociálneho poistenia a zdravotného poistenia (336AÚ) - (391AÚ)	071	0.00	0.00	0.00	0.00
12.	Daň z príjmov (341) - (391AÚ)	072	0.00	0.00	0.00	0.00
13.	Ostatné priame dane (342) - (391AÚ)	073	0.00	0.00	0.00	0.00
14.	Daň z pridanej hodnoty (343) - (391AÚ)	074	0.00	0.00	0.00	0.00
15.	Ostatné dane a poplatky (345) - (391AÚ)	075	0.00	0.00	0.00	0.00
16.	Pohľadávky voči združeniu (369AÚ) - (391AÚ)	076	0.00	0.00	0.00	0.00
17.	Pohľadávky a záväzky z pevných termínovaných operácií (373AÚ) - (391AÚ)	077	0.00	0.00	0.00	0.00
18.	Pohľadávky z nájmu (374AÚ) - (391AÚ)	078	0.00	0.00	0.00	0.00
19.	Pohľadávky z vydaných dlhopisov (375AÚ) - (391AÚ)	079	0.00	0.00	0.00	0.00
20.	Nakúpené opcie (376AÚ) - (391AÚ)	080	0.00	0.00	0.00	0.00
21.	Iné pohľadávky (378AÚ) - (391AÚ)	081	420 248.01	0.00	420 248.01	1 345 808.02
22.	Spojovací účet pri združení (396AÚ)	082	0.00	0.00	0.00	0.00
23.	Zúčtovanie s Európskymi spoločnosťami (371AÚ) - (391AÚ)	083	0.00	0.00	0.00	0.00
24.	Transfery a ostatné zúčtovanie so subjektami mimo verejnej správy (372AÚ) - (391AÚ)	084	0.00	0.00	0.00	0.00
B.V.	Finančné účty súčet (r. 086 až 097)	085	1 436 558.48	0.00	1 436 558.48	1 596 791.37
B.V.1	Pokladnica (211)	086	1 248.43	0.00	1 248.43	0.02
2.	Ceniny (213)	087	0.00	0.00	0.00	16.60
3.	Bankové účty (221AÚ +/- 261)	088	1 435 310.05	0.00	1 435 310.05	1 596 774.75
4.	Účty v bankách s dobou viazanosti dlhšou ako jeden rok (221AÚ)	089	0.00	0.00	0.00	0.00

Označenie	STRANA AKTÍV	Číslo riadku	Bežné účtovné obdobie			Bezprostredne predchádzajúce účtovné obdobie
			Brutto	Korekcia	Netto	Netto
a	b	c	1	2	3	4
5.	Výdavkový rozpočtový účet (222)	090	0.00	0.00	0.00	0.00
6.	Prijmový rozpočtový účet (223)	091	0.00	0.00	0.00	0.00
7.	Majetkové cenné papiere na obchodovanie (251) - (291AÚ)	092	0.00	0.00	0.00	0.00
8.	Dlhové cenné papiere na obchodovanie (253) - (291AÚ)	093	0.00	0.00	0.00	0.00
9.	Dlhové cenné papiere so splatnosťou do jedného roka držané do splatnosti(256)-(291AÚ)	094	0.00	0.00	0.00	0.00
10.	Ostatné realizovateľné cenné papiere (257) - (291AÚ)	095	0.00	0.00	0.00	0.00
11.	Obstaranie krátkodobého finančného majetku (259) - (291AÚ)	096	0.00	0.00	0.00	0.00
12.	Účty štátnej pokladnice (účtová skupina 28)	097	0.00	0.00	0.00	0.00
B.VI.	Poskytnuté návratné finančné výpomoci dlhodobé súčet (r.099 až r.103)	098	0.00	0.00	0.00	0.00
P.VI.1	Poskytnuté návratné finančné výpomoci subjektom v rámci konsolidovaného celku (271AÚ) - (291AÚ)	099	0.00	0.00	0.00	0.00
2.	Poskytnuté návratné finančné výpomoci ostatným subjektom verejnej správy (272AÚ) - (291AÚ)	100	0.00	0.00	0.00	0.00
3.	Poskytnuté návratné finančné výpomoci podnikateľským subjektom (274AÚ) - (291AÚ)	101	0.00	0.00	0.00	0.00
4.	Poskytnuté návratné finančné výpomoci ostatným organizáciám (275AÚ) - (291AÚ)	102	0.00	0.00	0.00	0.00
5.	Poskytnuté návratné finančné výpomoci fyzickým osobám (277AÚ) - (291AÚ)	103	0.00	0.00	0.00	0.00
B.VII.	Poskytnuté návratné finančné výpomoci krátkodobé súčet(r.105 až r.109)	104	0.00	0.00	0.00	0.00
B.VII.1	Poskytnuté návratné finančné výpomoci subjektom v rámci konsolidovaného celku (271AÚ) - (291AÚ)	105	0.00	0.00	0.00	0.00
2.	Poskytnuté návratné finančné výpomoci ostatným subjektom verejnej správy (272AÚ) - (291AÚ)	106	0.00	0.00	0.00	0.00
3.	Poskytnuté návratné finančné výpomoci podnikateľským subjektom (274AÚ) - (291AÚ)	107	0.00	0.00	0.00	0.00
4.	Poskytnuté návratné finančné výpomoci ostatným organizáciám (275AÚ) - (291AÚ)	108	0.00	0.00	0.00	0.00
5.	Poskytnuté návratné finančné výpomoci fyzickým osobám (277AÚ) - (291AÚ)	109	0.00	0.00	0.00	0.00
C.	Časové rozlíšenie r. 111 až r. 113	110	6 112.40	0.00	6 112.40	2 698.33
C.1	Náklady budúcich období (381)	111	6 112.40	0.00	6 112.40	2 698.33
2.	Komplexné náklady budúcich období (382)	112	0.00	0.00	0.00	0.00
3.	Prijmy budúcich období (385)	113	0.00	0.00	0.00	0.00
D.	Vzťahy k účtom klientov štátnej pokladnice (účtová skupina 20)	114	0.00	0.00	0.00	0.00
	KONTROLNÉ ČÍSLO súčet (r. 001 až 114)	888	114 292 124.12	36 625 154.12	77 666 970.00	69 725 342.99

Označenie	STRANA PASÍV	Číslo riadku	Bežné účtovné obdobie	Bezprostredne predchádzajúce účtovné obdobie
a	b	c	5	6
	VLASTNÉ IMANIE A ZÁVÄZKY r. 116 + r. 126 + r. 180 + r. 183	115	19 418 270.60	17 432 010.33
A.	Vlastné imanie súčet r. 117 + r. 120 + r. 123	116	14 391 655.75	16 485 770.28
A.I.	Oceňovacie rozdiely súčet (r. 118 + r. 119)	117	0.00	0.00
A.I.1.	Oceňovacie rozdiely z precenenia majetku a záväzkov (+/- 414)	118	0.00	0.00
2.	Oceňovacie rozdiely z kapitálových účastín (+/- 415)	119	0.00	0.00
A.II.	Fondy súčet (r. 121 + r. 122)	120	0.00	0.00
A.II.1	Zákonný rezervný fond (421)	121	0.00	0.00
2.	Ostatné fondy (427)	122	0.00	0.00
A.III.	Výsledok hospodárenia (+/-) súčet (r. 124 až 125)	123	14 391 655.75	16 485 770.28
A.III.1.	Nevysporiadaný výsledok hospodárenia minulých rokov (+/- 428)	124	13 888 778.34	16 082 975.89
2.	Výsledok hospodárenia za účtovné obdobie (+/-) r. 001 - (r. 117 + r. 120 + r. 124 + r. 126 + r. 180 + r. 183)	125	502 877.41	402 794.39
B.	Záväzky súčet r. 127 + r. 132 + r. 140 + r. 151 + r. 173	126	678 540.61	764 021.05
B.I.	Rezervy súčet (r. 128 až 131)	127	38 131.75	31 008.83
B.I.1.	Rezervy zákonné dlhodobé (451AÚ)	128	0.00	0.00
2.	Ostatné rezervy (459AÚ)	129	0.00	0.00
3.	Rezervy zákonné krátkodobé (323AÚ, 451AÚ)	130	0.00	0.00
4.	Ostatné krátkodobé rezervy (323AÚ, 459AÚ)	131	38 131.75	31 008.83
B.II.	Zúčtovanie medzi subjektami verejnej správy (r. 133 až r. 139)	132	0.00	0.00
B.II.1.	Zúčtovanie odvodov príjmov rozpočtových organizácií do rozpočtu zriaďovateľa (351AÚ)	133	0.00	0.00
2.	Zúčtovanie transferov štátneho rozpočtu (353AÚ)	134	0.00	0.00
3.	Zúčtovanie transferov rozpočtu obce a vyššieho územného celku (355AÚ)	135	0.00	0.00
4.	Zúčtovanie transferov zo štátneho rozpočtu v rámci konsolidovaného celku (356AÚ)	136	0.00	0.00
5.	Ostatné zúčtovanie rozpočtu obce a vyššieho územného celku (357AÚ)	137	0.00	0.00
6.	Zúčtovanie transferov zo štátneho rozpočtu iným subjektom (358AÚ)	138	0.00	0.00
7.	Zúčtovanie transferov medzi subjektami verejnej správy (359AÚ)	139	0.00	0.00
B.III.	Dlhodobé záväzky súčet (r. 141 až 150)	140	3 384.18	1 491.38
B.III.1	Ostatné dlhodobé záväzky (479)	141	0.00	0.00
2.	Dlhodobé prijaté preddavky (475AÚ)	142	0.00	0.00
3.	Dlhodobé zmenky na úhradu (478AÚ)	143	0.00	0.00
4.	Záväzky zo sociálneho fondu (472)	144	3 384.18	1 491.38
5.	Záväzky z nájmu (474AÚ)	145	0.00	0.00
6.	Dlhodobé nevyfakturované dodávky (476AÚ)	146	0.00	0.00
7.	Pohľadávky a záväzky z pevných termínových operácií (373AÚ)	147	0.00	0.00
8.	Predané opcie (377AÚ)	148	0.00	0.00

STRANA PASÍV		Číslo riadku	Bežné účtovné obdobie	Bežné účtovné obdobie
Označenie	b	c	5	6
9.	Iné záväzky (379AÚ)	149	0.00	0.00
10.	Vydané dlhopisy dlhodobé (473AÚ) - (255AÚ)	150	0.00	0.00
B.IV.	Krátkodobé záväzky súčet (r. 152 až 172)	151	190 515.07	146 755.12
B.IV.1.	Dodávatelia (321)	152	43 393.52	54 567.51
2.	Zmenky na úhradu (322, 478AÚ)	153	0.00	0.00
3.	Prijaté preddavky (324, 475AÚ)	154	9 495.59	0.00
4.	Ostatné záväzky (325, 479AÚ)	155	0.00	0.00
5.	Nevyfakturované dodávky (326, 476AÚ)	156	13 356.23	5 567.22
6.	Záväzky z nájmu (474AÚ)	157	0.00	0.00
7.	Pohľadávky a záväzky z pevných termínových operácií (373AÚ)	158	0.00	0.00
8.	Predané opcie (377AÚ)	159	0.00	0.00
9.	Iné záväzky (379AÚ)	160	14 165.68	11 373.03
10.	Záväzky z upísaných nesplatených cenných papierov a vkladov (367)	161	0.00	0.00
11.	Záväzky voči združeniu (368)	162	0.00	0.00
12.	Zamestnanci (331)	163	40 727.83	37 476.53
13.	Ostatné záväzky voči zamestnancom (333)	164	0.00	0.00
14.	Zúčtovanie s orgánmi sociálneho poistenia a zdravotného poistenia (336)	165	23 564.69	23 837.91
15.	Daň z príjmov (341)	166	0.00	0.00
16.	Ostatné priame dane (342)	167	12 409.52	12 364.87
17.	Daň z pridanej hodnoty (343)	168	0.00	0.00
18.	Ostatné dane a poplatky (345)	169	0.00	0.00
19.	Spojovací účet pri združení (396AÚ)	170	0.00	0.00
20.	Zúčtovanie s Európskymi spoločenstvami (371AÚ)	171	0.00	0.00
21.	Transfery a ostatné zúčtovanie so subjektami mimo verejnej správy (372AÚ)	172	33 402.01	1 568.05
B.V.	Bankové úvery a výpomoci súčet (r. 174 až 179)	173	446 509.61	584 765.72
B.V.1.	Bankové úvery dlhodobé (461AÚ)	174	446 509.61	584 765.72
2.	Bežné bankové úvery (461AÚ 221 AÚ 231, 232)	175	0.00	0.00
3.	Vydané dlhopisy krátkodobé (473AÚ, 241) - (255AÚ)	176	0.00	0.00
4.	Ostatné krátkodobé finančné výpomoci (249)	177	0.00	0.00
5.	Prijaté návratné finančné výpomoci od subjektov verejnej správy dlhodobé (273AÚ)	178	0.00	0.00
6.	Prijaté návratné finančné výpomoci od subjektov verejnej správy krátkodobé (273AÚ)	179	0.00	0.00
C.	Časové rozlíšenie r. 181 + r. 182	180	4 348 074.24	182 219.00
C.1.	Výdavky budúcich období (383)	181	4 345.98	0.00
2.	Výnosy budúcich období (384)	182	4 343 728.26	182 219.00
D.	Vzťahy k účtom klientov štátnej pokladnice (účtová skupina 20)	183	0.00	0.00
	Kontrolné číslo súčet (r. 115 až r. 183)	999	73 325 008.16	69 545 822.32



VÝKAZ ZISKOV A STRÁT

k 31.12.2009

(v eurách zaokrúhlene na dve desatinné miesta*)

Účtovná závierka

- riadna
 mimoriadna

Za obdobie

Mesiac Rok Mesiac Rok
 od 0 1 2 0 0 9 do 1 2 2 0 0 9

IČO

0 0 6 0 3 3 9 2

Názov účtovnej jednotky

M i e s t n y ú r a d D e v í n s k a N o v á V e s

Sídlo účtovnej jednotky

Ulica a číslo

N o v o v e s k á 1 7 / A

PSČ

8 4 3 1 0

Názov obce

D e v í n s k a N o v á V e s




Číslo telefónu

6 4 7 7 7 2 5 0

Číslo faxu

6 4 7 7 6 2 5 0

e-mail

<p>Zostavená dňa:</p> <p>2 7 0 1 2 0 1 0</p>	<p>Podpisový záznam osoby zodpovednej za zostavenie účtovnej závierky:</p> 	<p>Podpisový záznam osoby zodpovednej za vedenie účtovníctva:</p> <p>Ing. Soňa Kovariková</p> 	<p>Podpisový záznam štatutárneho orgánu alebo člena štatutárneho orgánu účtovnej jednotky:</p> 
--	--	---	--

Číslo účetn. skup.	Náklady	Číslo riad	Bežné účtovné obdobie			Bezprostredne predchádzajúce účtovné obdobie
			Hlavná činnosť	Podnikateľská činnosť	Spolu	
a	b	c	1	2	3	4
50	Spotrebované nákupy (r. 002 až r. 005)	001	155 906.69	23 483.62	179 390.31	131 374.35
501	Spotreba materiálu	002	74 061.68	210.00	74 271.68	34 248.81
502	Spotreba energie	003	81 845.01	23 273.62	105 118.63	97 125.54
503	Spotreba ostat.neskladovateľných dodávok	004				
504	Predaný tovar	005				
51	Služby (r. 007 až r. 010)	006	300 235.06	5 209.17	305 444.23	348 992.08
511	Opravy a udržiavanie	007	146 849.80	3 365.04	150 214.84	151 057.73
512	Cestovné	008	1 804.91		1 804.91	1 300.24
513	Náklady na reprezentáciu	009	7 362.60		7 362.60	12 380.04
518	Ostatné služby	010	144 217.75	1 844.13	146 061.88	184 254.07
52	Osobné náklady (r. 012 až r. 016)	011	950 142.91	16 933.63	967 076.54	806 394.63
521	Mzdové náklady	012	732 569.49	12 008.36	744 577.85	585 956.42
524	Zákonné sociálne poistenie	013	183 504.86	4 173.66	187 678.52	190 694.95
525	Ostatné sociálne poistenie	014	3 326.64	119.52	3 446.16	3 903.60
527	Zákonné sociálne náklady	015	30 741.92	632.09	31 374.01	25 839.66
528	Ostatné sociálne náklady	016				
53	Dane a poplatky (r. 018 až r. 020)	017	2 210.75		2 210.75	3 087.37
531	Daň z motorových vozidiel	018	405.29		405.29	2 665.47
532	Daň z nehnuteľnosti	019				
538	Ostatné dane a poplatky	020	1 805.46		1 805.46	421.89
54	Ostatné náklady na prevádzkovú činnosť (r. 022 až r. 028)	021	104 196.34	24 461.99	128 658.33	281 818.63
541	Zostatková cena predan.dlhodob.nehmot.majetku a dlhodobého hmotného majetku	022	2 190.57		2 190.57	
542	Predaný materiál	023				
544	Zmluvné pokuty, penále a úroky z omeškania	024	12.04		12.04	
545	Ostatné pokuty, penále a úroky z omeškania	025	1 210.28		1 210.28	
546	Odpis pohľadávky	026				
548	Ostatné náklady na prevádzkovú činnosť	027	100 783.45	24 461.99	125 245.44	281 818.63
549	Manká a škody	028				
55	Odpisy, rezervy a oprav.pol.z prev.čin. a fin. čin. a zúčt.časového rozlíšenia (r. 030 + r. 031 + r. 036 + r. 039)	029	446 573.74	8 808.20	455 381.94	433 918.12
551	Odpisy dlhodobého nehmotného majetku a dlhodobého hmotného majetku	030	409 019.48	8 230.71	417 250.19	402 909.29
	Rezervy a opravné položky z prevádzkovej činnosti (r. 032 až r. 035)	031	37 554.26	577.49	38 131.75	31 008.83
552	Tvorba zákon.rezerv z prevádzkovej činnosti	032				31 008.83
553	Tvorba ostat.rezerv z prevádzkovej činnosti	033	37 554.26	577.49	38 131.75	
557	Tvorba zákonných opravných položiek z prevádzkovej činnosti	034				
558	Tvorba ostatných opravných položiek z prevádzkovej činnosti	035				

Číslo účtu skup	Náklady	Číslo riad	Bežné účtovné obdobie			Bezprostredne predchádzajúce účtovné obdobie
			Hlavná činnosť	Podnikateľská činnosť	Spolu	
a	b	c	1	2	3	4
	Rezervy a opravné položky z finančnej činnosti (r. 037+ r. 038)	036				
554	Tvorba rezerv z finančnej činnosti	037				
559	Tvorba opravných položiek z finanč.činnosti	038				
555	Zúčtovanie komplex.nákladov budú.období	039				
56	Finančné náklady (r. 041 až r. 048)	040	29 493.50	565.71	30 059.21	69 634.97
561	Predané cenné papiere a podiely	041				
562	Úroky	042	17 344.91		17 344.91	34 050.33
563	Kurzové straty	043	0.42		0.42	
564	Náklady na precenenie cenných papierov	044				
566	Náklady na krátkodobý finančný majetok	045				
567	Náklady na derivátové operácie	046				
568	Ostatné finančné náklady	047	12 148.17	565.71	12 713.88	35 584.64
569	Manká a škody na finančnom majetku	048				
57	Mimoriadne náklady (r. 050 až r. 053)	049	3 222.91		3 222.91	3 662.36
572	Škody	050				
574	Tvorba rezerv	051				
578	Ostatné mimoriadne náklady	052	3 222.91		3 222.91	3 662.36
579	Tvorba opravných položiek	053				
58	Náklady na transfery a náklady z odvodu príjmov (r. 055 až r. 063)	054	2 049 777.38		2 049 777.38	1 661 222.24
581	Náklady na transfery zo štát.rozpočtu do štát.rozpočt. a príspevkov.organizácií	055				
582	Náklady na transfery zo štát.rozpočtu ostatným subjektom verejnej správy	056				
583	Náklady na transfery zo štát.rozpočtu subjektom mimo verejnej správy	057				
584	Náklady na transfery z rozpočtu obce alebo z rozpočtu vyššieho územ.celku do rozpočt.organizácií a príspev.organizácií zriadených obcou alebo vyšším územným celkom	058	1 854 674.85		1 854 674.85	1 448 494.47
585	Náklady na transfery z rozpočtu obce alebo z rozpočtu vyššieho územ.celku ostatným subjektom verejnej správy	059				200 557.79
586	Náklady na transfery z rozpočtu obce alebo z rozpočtu vyššieho územ.celku subjektom mimo verejnej správy	060	195 102.53		195 102.53	12 169.99
587	Náklady na ostatné transfery	061				
588	Náklady z odvodu príjmov	062				
589	Náklady z budúceho odvodu príjmov	063				
	Účtové skupiny 50 - 58 celkom súčet (r. 001 + r. 006 + r. 011 + r. 017 + r. 021 + r. 029 + r. 040 + r. 049 + r. 054) 064	064	4 041 759.28	79 462.32	4 121 221.60	3 740 104.75
	Kontrolné číslo súčet (r. 001 až r. 064)	994	12 162 832.10	238 964.45	12 401 796.55	11 251 323.08

Číslo účtu skup	Výnosy, daň z príjmov a výsledok hospodárenia	Číslo riad	Bežné účtovné obdobie			Bezprostredne predchádzajúce účtovné obdobie
			Hlavná činnosť	Podnikateľská činnosť	Spolu	
a	b	c	1	2	3	4
60	Tržby za vlastné výkony a tovar (r. 066 až r. 068)	065				
601	Tržby za vlastné výrobky	066				
602	Tržby z predaja služieb	067				
604	Tržby za tovar	068				
61	Zmena stavu vnútroorganizačných zásob (r. 070 až r. 073)	069				
611	Zmena stavu nedokončenej výroby	070				
612	Zmena stavu polotovarov	071				
613	Zmena stavu výrobkov	072				
614	Zmena stavu zvierat	073				
62	Aktivácia (r. 075 až r. 078)	074	151 360.00		151 360.00	41 886.61
621	Aktivácia materiálu a tovaru	075				
622	Aktivácia vnútroorganizačných služieb	076				
623	Aktivácia dlhodobého nehmotného majetku	077				
624	Aktivácia dlhodobého hmotného majetku	078	151 360.00		151 360.00	41 886.61
63	Daňové a colné výnosy a výnosy z poplatkov (r. 080 až r. 082)	079	2 970 253.16		2 970 253.16	2 797 919.24
631	Daňové a colné výnosy štátu	080				
632	Daňové výnosy samosprávy	081	2 926 433.06		2 926 433.06	2 779 604.06
633	Výnosy z poplatkov	082	43 820.10		43 820.10	18 315.18
64	Ostatné výnosy z prevádzkovej činnosti (r. 084 až r. 089)	083	1 015 526.93	83 853.72	1 099 380.65	1 045 890.74
641	Tržby z predaja dlhodob. nehmot. majetku a dlhodobého hmotného majetku	084	48 618.72		48 618.72	
642	Tržby z predaja materiálu	085				
644	Zmluv. pokuty, penále a úroky z omeškania	086	23.30		23.30	
645	Ostatné pokuty, penále a úroky z omeškania	087	14 214.87		14 214.87	1 626.50
646	Výnosy z odpísaných pohľadávok	088				
648	Ostatné výnosy z prevádzkovej činnosti	089	952 670.04	83 853.72	1 036 523.76	1 044 264.24
5	Zúčtovanie rezerv a opravných položiek z prevádzkovej činnosti a finančnej činn. a účtovanie časového rozlíšenia (r. 091 + r. 096 + r. 099)	090				34 613.59
	Zúčtovanie rezerv a opravných položiek z prevádzkovej činnosti (r. 092 až r. 095)	091				34 613.59
652	Zúčtovanie zákon. rezerv z prevádzk. činnosti	092				34 613.59
653	Zúčt. ostat. rezerv z prevádzk. činnosti	093				
657	Zúčtovanie zákonných opravných položiek z prevádzkovej činnosti	094				
658	Zúčtovanie ostatných opravných položiek z prevádzkovej činnosti	095				
	Zúčtovanie rezerv a opravných položiek z finančnej činnosti (r. 097 + r. 098)	096				

Číslo účtu skup	Výnosy, daň z príjmov a výsledok hospodárenia	Číslo riad	Bežné účtovné obdobie			Bezprostredne predchádzajúce účtovné obdobie
			Hlavná činnosť	Podnikateľská činnosť	Spolu	
a	b	c	1	2	3	4
654	Zúčtovanie rezerv z finančnej činnosti	097				
659	Zúčtovanie opravných položiek z fin.činnosti	098				
655	Zúčt.komplexných nákladov budúcich období	099				
66	Finančné výnosy (r. 101 až r. 108)	100	8 867.56	161.42	9 028.98	51 431.68
661	Tržby z predaja cenných papierov a podielov	101				
662	Úroky	102	8 867.29	161.42	9 028.71	50 921.64
663	Kurzové zisky	103	0.27		0.27	
664	Výnosy z precenenia cenných papierov	104				
665	Výnosy z dlhodobého finančného majetku	105				
666	Výnosy z krátkodobého fin.majetku	106				
667	Výnosy z derivátových operácií	107				
668	Ostatné finančné výnosy	108				510.04
67	Mimoriadne výnosy (r. 110 až r. 113)	109	298.72		298.72	55 820.97
672	Náhrady škôd	110	298.72		298.72	7 900.39
674	Zúčtovanie rezerv	111				
678	Daňové a colné výnosy štátu	112				47 920.58
679	Daňové výnosy samosprávy	113				
68	Výnosy z transferov a rozpočt.príjmov v štátnych rozpočtových organizáciách a prís.p.organizáciách (r. 115 až r. 123)	114				
681	Výnosy z bežných transfer.zo štát.rozpočtu	115				
682	Výnosy z kapitál.transferov zo štát.rozpočtu	116				
683	Výnosy z bežných transferov od ostatných subjektov verejnej správy	117				
684	Výnosy z kapitálových transferov od ostatných subjektov verejnej správy	118				
685	Výnosy z bežných transferov od Európskych spoločenstiev	119				
686	Výnosy z kapitálových transferov od Európskych spoločenstiev	120				
687	Výnosy z bežných transferov od ostatných subjektov mimo verejnej správy	121				
688	Výnosy z kapitálových transferov od ostatných subjektov mimo verejnej správy	122				
689	Výnosy z odvodu rozpočtových príjmov	123				
69	Výnosy z transferov a rozpočtových príjmov v obciach, vyšších územných celkoch a v rozpočt.organizáciách a príspevkových organizáciách zriadených obcou alebo vyš.územným celkom (r. 125 až r. 133)	124	393 777.50		393 777.50	115 336.31
691	Výnosy z bež.transferov z rozpočtu obce alebo z rozpočtu vyš.územ.celku v rozpočt.organizáciách a príspev.organizáciách zriadených obcou alebo vyš.územ.celkom	125				

Číslo úctu skup	Výnosy, daň z príjmov a výsledok hospodárenia	Číslo riad	Bežné účtovné obdobie			Bezprostredne predchádzajúce účtovné obdobie
			Hlavná činnosť	Podnikateľská činnosť	Spolu	
a	b	c	1	2	3	4
692	Výnosy z kapitál.transferov z rozpočtu obce alebo z rozpočtu vyššieho územného celku v rozpočtových organizáciách a príspevkových organizáciách zriadených obcou alebo vyšším územným celkom	126				
693	Výnosy samosprávy z bežných transferov zo štátneho rozpočtu a od iných subjektov verejnej správy	127	225 844.43		225 844.43	75 654.68
694	Výnosy samosprávy z kapitálových transferov zo štátneho rozpočtu a od iných subjektov verejnej správy	128	137 928.43		137 928.43	
695	Výnosy samosprávy z bežných transferov od Európskych spoločností	129				
696	Výnosy samosprávy z kapitál.transferov od Európskych spoločností	130				
697	Výnosy samosprávy z bežných transferov od ostatných subjektov mimo verejnej správy	131	4 164.94		4 164.94	1 062.21
698	Výnosy samosprávy z kapitál.transferov od ostatných subjektov mimo verejnej správy	132				
699	Výnosy samosprávy z odvodu rozpočtových príjmov	133	25 839.70		25 839.70	38 619.42
	Jčtová trieda 6 celkom súčet (r.065 + r.069 + r.074 + r.079 + r.083 + r.090 + r.100 + r.109 + r.114 + r.124)	134	4 540 083.87	84 015.14	4 624 099.01	4 142 899.13
	Výsledok hospodárenia pred zdanením (r. 134 mínus r. 064) (+/-)	135	498 324.59	4 552.82	502 877.41	402 794.38
591	Splatná daň z príjmov	136				
595	Dodatočne platená daň z príjmov	137				
	Výsledok hospodárenia po zdanení r. 135 mínus (r. 136, r. 137) (+/-)	138	498 324.59	4 552.82	502 877.41	402 794.38
	Kontrolné číslo súčet (r. 001 až r. 064)	994	14 616 900.79	261 151.06	14 878 051.85	13 268 899.75

Mestská časť Bratislava Devínska Nová Ves
Miestny úrad
Novoveská 17/A

Príloha k oddielu B Záverečného účtu 2009

Prehľad pohľadávok

311 Odberatelia		472 082,86
v tom za rok		
	2005	187 572,00
	2006	15 000,42
	2007	15 117,33
	2008	160 506,18
	2009	93 886,93
314 Poskytnuté prevádzkové náklady		56 368,65
315 Ostatné pohľadávky		383,50
318 Pohľadávky z nedaňových príjmov		330,00
319 Pohľadávky za DzN		85 862,60
335 Pohľadávky voči zamestnancom		240,56
378 Iné pohľadávky		724 282,88
v tom za FRB	214517	
– Dexia	409900	
– EIB	88207	
– ostatné	11 658,88	
Pohľadávky spolu		1 339 551,05

Prehľad záväzkov

321 Dodávatelia		43 392,52
– Syntegra		30 239,42
– ostatné záväzky		12 176,96
– za rok 2009		976,14
323 Krátkodobé rezervy		38 131,75
324 Prijaté preddavky		9 495,59
326 Nevyfaktúrované dodávky		13 356,23
331 Zamestnanci		40 727,83
342 Ostatné priame dane		12 405,52
379 Iné záväzky		14 165,68
Záväzky spolu		215 067,64



C. Přehľad o stave a vývoji dlhu

Prehľad o stave a vývoji dlhu

Mestská časť Bratislava Devínska Nová Ves v roku 2008 splácala dva úvery: jeden na rekonštrukciu Vily Košťálová a druhý na nákup areálu po pohraničnej strážii na ul. Bystrická.

Mestská časť Bratislava Devínska Nová Ves v roku 2000 uzavrela zmluvu č. 10/067/2000 s Prvou komunálnou bankou a. s. o účelovom investičnom úvere na rekonštrukciu kultúrnej pamiatky – Vila Košťálová vo výške 8 mil. SK s celkovou úrokovou sadzbou 15,55% p.a., ktorá sa dodatkami k zmluve č. 2 a 3 znížila na 10,50% p.a.

Úver je v zmysle citovanej zmluvy splácaný rovnomernými mesačnými anuitnými splátkami (114 rovnomerných splátok), s tým, že v poslednej 115. splátke dňa 25.07.2010 bude vykonané konečné vyúčtovanie úveru. Pravidelná mesačná splátka zahŕňa splátku istiny aj s úrokmi, t. j. anuitu.

Stav nesplatennej istiny úveru k 1.1.2009 bol 1 795 552,11 Sk čo je 59 601,411 €

Prijatím nového úveru došlo k dohode s bankou DEXIA o reštrukturalizácii úveru z roku 2000 na podmienky úveru roku 2004, kde sa znížila úroková sadzba na trojmesačný bribor (6,5%).

Druhý úver, ktorý bol MČ DNV poskytnutý, bol na úhradu 27.883,5 tis. Sk za nákup pozemkov a budov areálu PS MV SR na ul. Bystrická. Podľa podmienok zmluvy o poskytnutí úveru v roku 2004 do 31. 12. 2004 bol splácaný len úrok z úveru. Istina sa začala splácať od roku 1. 1. 2005. Stav úveru k 1.1.2009 bol 15 821 100,00 Sk, čo je 525 164,309 €

Stav nesplatennej istiny oboch úverov k 1. 1. 2009 bol 17 616 652,11 Sk, čo je 584 765,72 €. Za sledované obdobie roku 2009 Mestská časť Bratislava Devínska Nová Ves zaplatila úroky z týchto úverov vo výškach 1 471,87 € a 15 873,04 €, teda spolu 17 344,91 €.

V zmysle § 17 ods. 6 písm. a) zákona NR SR č. 583/2004 Z.z. o rozpočtových pravidlách územnej samosprávy v znení neskorších predpisov celková suma dlhu mestskej časti Bratislava Devínska Nová Ves v roku 2009 k príjmom bežného rozpočtu roku 2009 predstavovala 12,697 % a bola v súlade so zákonom.

V zmysle § 17 ods. 6 písm. b) zákona NR SR č. 583/2004 Z.z. o rozpočtových pravidlách územnej samosprávy v znení neskorších predpisov celková suma splátok istiny mestskej časti Bratislava Devínska Nová Ves v roku 2009 predstavovala 3,0 % z bežných príjmov roku 2009.

Z uvedeného je zrejmé, že v dlhovej službe postupuje Mestská časť Bratislava Devínska Nová Ves v súlade so zákonom NR SR č. 583/2004 Z.z. o rozpočtových pravidlách územnej samosprávy v znení neskorších predpisov.

Prehľad splácania istín a úrokov z úverov mestskej časti Bratislava Devínska Nová Ves v roku 2009 v €.

Úver	Zostatok k 1.1.2009	Splátka istiny za 2009	Zostatok k 31. 12. 2009	Splátka úrokov za 2009
Vila Košťálová	59 601,41	38 156,55	21 444,86	1 471,87
Bystrická	525 164,31	100 099,56	425 064,75	15 873,04
Úvery spolu	584 765,72	138 256,11	446 509,61	17 344,91

**D. Údaje o hospodárení príspevkových organizácií MČ DNV,
organizácií zriadených MZ MČ DNV a školských zariadení
v MČ DNV**

Hospodárenie DENOVY rok 2009

VÝNOSY	charakteristika výdavkov	Schválený Rozpočet 2009 v €	Skutočnosť 2009,00 v €	Oprava chodníkov	Príspevok na prevádzku	účelové príspevky na akcie	Údržba ZŠ a MŠ	príspevok z FRB	účelové kapitálové výdavky	Transfery z MČ celkom	Vlastná činnosť	Výnosy celkom
Transfery z rozpočtu celkom												
		526 456	533 588,17	22 023,42	236 340	106 387,75	6 546	11 931,00	150 360	533 588,17	0	533 588,17
691 Bežné transfery z rozpočtu												
		350 528	371 297,17	22 023,42	236 340	106 387,75	6 546	0	0	371 297,17	0	371 297,17
691	na opravu chodníkov	31 534	22 023,42	22 023,42						22 023,42		22 023,42
691	na prevádzku	236 341	236 340,00		236 340					236 340		236 340
691	Účelové príspevky	77 674	106 387,75			106 387,75				106 387,75		106 387,75
691	Údržba ZŠ a MŠ	4 979	6 546,00				6 546			6 546		6 546
692	Na účelové kapit. výdavky	162 650	150 360,00						150 360	150 360		150 360
693	Príspevok z FRB	13 278	11 931,00					11 931,00		11 931,00		11 931,00
600	Tržby za vlastnú činnosť	182 866	220 026,60	0	0	0	0	0	0	0	220 026,60	220 026,60
602	tržby z predaja služieb	182 566	156 898,08								156 898,08	156 898,08
620	Aktivácia		63 093,73								63 093,73	63 093,73
640	iné výnosy z hosp. činnosti		24,69								24,69	24,69
668	ostatné finančné výnosy		10,10								10,10	10,10
	PRÍJMY SPOLU	709 322	753 614,77	22 023	236 340	106 388	6 546	11 931	150 360	533 588,17	220 027	753 614,77
500	VÝDAVKY											
501	materiál	131 983	120 892,37	3 506	37 972	17 058	1 040	1 910	26 118	87 604	33 288	120 892,37
502	energie	6 856	12 262,07	356	3 852	1 730	105	194	2 446	8 683	3 579	12 262,07
511	opravy a údržba	9 525	10 391,45	301	3 264	1 466	89	164	2 073	7 358	3 033	10 391,45
512	cestovné náhrady	60	0,00	0	0	0	0	0	0	0	0	0,00
513	Náklady na repre	60	19,00	1	6	3	0	0	4	13	6	19,00
518	Ostatné služby	159 512	227 320,55	6 592	71 401	32 075	1 955	3 592	45 350	160 966	66 355	227 320,55
52	Osobné náklady	348 471	303 433,45	8 998,57	95 290	42 990	2 684	4 834	65 945	220 741	82 692	303 433,45
521	Mzdy	244 502	217 540,73	6 508	68 311	30 871	1 945	3 437	48 769	159 841	57 700	217 540,73
524	Zákonné sociál. zabezp.	85 655	69 577,90	2 018	21 854	9 817	598	1 139	13 921	49 348	20 230	69 577,90
525	Ostatné sociál. zabezp.	0	0,00	0	0	0	0	0	0	0	0	0,00
527	Zákonné soc. náklady	18 314	16 314,82	473	5 124	2 302	140	258	3 255	11 553	4 762	16 314,82
528	Ostatné soc. náklady	0	0,00	0	0	0	0	0	0	0	0	0,00
530	Dane a poplatky	2 000	2 282,79	66	717	322	20	36	455	1 616	666	2 282,79
540	iné náklady na hosp. činnosť	35 117	22 229,03	645	6 982	3 137	191	351	4 435	15 740	6 489	22 229,03
550	Odpisy, rezervy	13 178	48 167,49	1 397	15 105	6 821	414	761	9 609	34 107	14 060	48 167,49
560	Finančné náklady	2 560	5 574,34	162	1 751	787	48	88	1 112	3 947	1 627	5 574,34
570	Rezervy a opravné pol.	0	0,00	0	0	0	0	0	0	0	0	0,00
590	Dane z príjmov	0	0,00									0,00
	VÝDAVKY SPOLU	709 322	752 572,54	22 024	236 340	106 388	6 546	11 931	157 548	540 777	211 796	752 572,54
	Hospodársky výsledok	0	1 042,23	0	0	0	0	0	-7 188,22	-7 188,45	8 230,68	1 042,23

Hospodárenie Istra Centra k 31.12.2009

v €

SY ekonomická klasifikácia	Zúčtovanie príspevku od Mú DNV k výdavkom k 31.12.2009 221 / 354 / 691												
	Príspevok od zriaďovateľa na činnosť		Príspevok od zriaďovateľa na účelové akcie		Príspevok od zriaďovateľa pre kultúrne organizácie		Príspevky spolu		Na činnosť Istra Centra vlastné príjmy		Hospodárenie IC spolu		
	Rozpočet	Skutočnosť	Rozpočet	Skutočnosť	Rozpočet	Skutočnosť	Rozpočet	Skutočnosť	Rozpočet	Skutočnosť	Rozpočet	Skutočnosť	
691 312007	Transfery spolu	166 665	166 664,04	12 946	12 946,00	4 979	4 155,84	184 590	183 765,88	19 750	18 884,12	204 340	202 660,00
	Výdavky spolu	166 665	166 663,04	12 946	12 946,00	4 979	4 155,84	184 590	183 764,88	19 750	18 840,77	204 340	202 605,65
	z toho:												
501 633	Spotreba materiálu	4 438	4 438,00		581,92		1 995,84	4 438	7 015,76	541	0,84	4 979	7 016,60
502 632	Spotreba energie	17 577	17 577,00		2 828,07		660,00	17 577	21 065,07	680	1 743,88	18 257	22 808,95
511 637	Opravy	166	165,00					166	165,00			166	165,00
511 637	Opravy UMR/UMZ	4 679	4 678,04					4 679	4 678,04			4 679	4 678,04
512 631	Cestovné	830	830,00		42,02			830	872,02	332	297,40	1 162	1 169,42
513 633	Reprezent.-dary,kvety	28	28,00					28	28,00	470	420,46	498	448,46
518 637	Služby	10 207	10 207,00		7 116,66		1 500,00	10 207	18 823,66	1 245	1 240,32	11 452	20 063,98
	Účelové - UMR,UMZ			12 946		4 979		17 925				17 925	
521 610,637	Mzdy	93 738	93 738,00		2 173,23			93 738	95 911,23	7 600	7 575,01	101 338	103 486,24
524 620	Zákon.sociál.zabezp.	29 477	29 477,00		204,10			29 477	29 681,10	2 459	1 315,42	31 936	30 996,52
527 620	Zákon.sociál.náklady	5 525	5 525,00					5 525	5 525,00	450	449,05	5 975	5 974,05
540 637	Ostatné náklady									995	967,24	995	967,24
551	Odpisy									4 978	4 831,15	4 978	4 831,15
	Hospodársky výsledok		1,00						1,00		43,35		44,35

Táto tabuľka zodpovedá realizovaným finančným tokom v priebehu roka 2009.

V tabuľke je uvedené hospodárenie Istra Centra s finančnými prostriedkami v roku 2009 od zriaďovateľa a iných subjektov.

Výdavky sú zúčtované k prevedeným transferom od Mú DNV na činnosť IC, účelové akcie a podujatia a pre kultúrne organizácie a spolky.

Nečerpané finančné prostriedky boli vrátené na účet obce. Za rok 2009 sú zúčtovacie vzťahy vyrovnané.

Záväzná ukazovateľ v rozpočte na činnosť od zriaďovateľa boli mzdy a zákonné poistenie, ktoré boli dodržané. Šetrením v niektorých položkách sa vyrovnalo prekročenie v iných položkách, aby bol zachovaný princíp vyrovnania.

V rozpočtovej časti na účelové akcie a pre kultúrne organizácie je rozpočet v sumárnej čiastke. Skutočnosť čerpania týchto prostriedkov sa realizovala v zmysle UMR, UMR v roku 2009.

73

Hospodárenie OHZ za rok 2009

Hospodárenie Obecného hasičského zboru za rok 2009

	Príspevok na činnosť od zriaďovateľa		Ostatná činnosť		Hospodárenie OHZ spolu	
	Rozpočet	Skutočnosť	Rozpočet	Skutočnosť	Rozpočet	Skutočnosť
600 Výnosy spolu	13278	13278	0	829	13278	14107
- na činnosť	13278	13278	0	829	13278	14107
500 Náklady spolu	13278	13278	0	717	380	13995
501 Spotreba materiálu	8578	8578	0	80	8578	8658
502 Spotreba energie	1000	1000	0	0	1000	1000
511 Opravy a udržiavanie	2600	2535	0	0	2600	2535
518 Ostatné služby	1100	1100	0	0	1100	1100
521 Mzdové náklady			0	611	0	611
549 Iné ost. náklady	0	65	0	26	0	91
Hospodársky výsledok	0	0	0	112	0	112

Čerpanie príspevkov na činnosť a na účelový príspevok boli poskytnuté v súlade so zákonom 523/2004 Z. z. a 583/2004 Z. z. Finančné zúčtovanie bolo vykonané a bolo v súlade s uvedenými zákonmi a UMZ.

76

Hospodárenie ZŠ I.B.3 v roku 2009 v €													
	Zo štátn. rozpočtu	Iné zdroje	Spolu za Pren.k.	Z rozp.MČ na ŠKD	od rod.za d.v ŠKD	Iné zdroje	Spolu za ŠKD	Z rozp.MČ na ŠJ	Iné zdroje	Spolu za ŠJ	Spolu za Orig.k.	Výsledky ZŠ celkom	Z rozp.MČ na opravy
Príjmy													
zo št.rozp.	822 073		822 073								0	822 073	
z rozp.MČ			0	82 230			82 230	79 640		79 640	161 870	161 870	20 274
od rod.za pobyt d.v ŠKD			0	28 053			28 053				28 053	28 053	
z iných zdrojov		12 348	12 348			5 187	5 187				5 187	17 535	
Príjmy spolu	822 073	12 348	834 421	82 230	28 053	5 187	115 470	79 640	0	79 640	195 110	1 029 531	20 274
Výdavky													
610 - mzdy a platy	487 058		487 058	40 058	18 137		58 195	51 283		51 283	109 478	596 536	
620 - odvody do poisť.	169 310		169 310	14 056	6 362		20 418	17 835		17 835	38 253	207 563	
630 - prev.výd.spolu	144 497	12 348	156 845	28 053	3 554	5 187	36 794	10 462	0	10 462	47 256	204 101	20 274
z toho - VVP	320		320								0	320	
- teplo	98 306	12 348	110 654	28 053		5 187	33 240	5 542		5 542	38 782	149 436	
- OPV	45 793		45 793		3 554		3 554	4 920		4 920	8 474	54 267	20 274
- ĎVU	78		78				0				0	78	
640 - ost.nenorm.výd.	21 208		21 208	63			63	60		60	123	21 331	
Výdavky spolu	822 073	12 348	834 421	82 230	28 053	5 187	115 470	79 640	0	79 640	195 110	1 029 531	20 274
Výsledok hospodárenia	0	0	0	0	0	0	0	0	0	0	0	0	0

Hospodárenie ZŠ P.H.16 v roku 2009 v €													
	Zo štátn. rozpočtu	Iné zdroje	Pren.k.	Z rozp.MČ na ŠKD	od rod.za d.v ŠKD	Iné zdroje	ŠKD	Z rozp.MČ na ŠJ	Iné zdroje	Spolu za ŠJ	Spolu za Orig.k.	Výsledky ZŠ celkom	Z rozp.MČ na opravy
Príjmy													
zo št.rozp.	346 231		346 231				0				0	346 231	
z rozp.MČ			0	34 457			34 457	37 983		37 983	72 440	72 440	31 282
od rod.za pobyt d.v ŠKD			0		12 272		12 272			0	12 272	12 272	
z iných zdrojov		49 364	49 364				0		0	0	0	49 364	
Príjmy spolu	346 231	49 364	395 595	34 457	12 272	0	46 729	37 983	0	37 983	84 712	480 307	31 282
Výdavky													
610 - mzdy a platy	207 707	1 750	209 457	25 761			25 761	25 659		25 659	51 420	260 877	
620 - odvody do poisť.	70 090	595	70 685	8 696			8 696	8 162		8 162	16 858	87 543	
630 - prev.výd.spolu	61 508	47 019	108 527	0	12 272	0	12 272	4 162	0	4 162	16 434	124 961	31 282
z toho - VVP	0		0				0			0	0	0	
- teplo	19 501	8 646	28 147		3 798		3 798	4 162		4 162	7 960	36 107	
- OPV	39 987	38 373	78 360		8 474		8 474			0	8 474	86 834	31 282
- ĎVU	2 020		2 020				0			0	0	2 020	
640 - ost.nenorm.výd.	6 926		6 926				0			0	0	6 926	
Výdavky spolu	346 231	49 364	395 595	34 457	12 272	0	46 729	37 983	0	37 983	84 712	480 307	31 282
Výsledok hospodárenia	0	0	0	0	0	0	0	0	0	0	0	0	0

Hospodárenie MŠ P.H.3 v roku 2009 v €											
	Z rozp.MČ na VVP	Zo štátn. rozpočtu	od rod.za dieťa v MŠ	Spolu z R. za VVP	Iné zdroje	Spolu za VVP	Z rozp.MČ na ŠJ	Iné zdroje	Spolu za ŠJ	Výsledky MŠ celkom	Z rozp.MČ na opravy
Príjmy											
z rozp. MČ	351 135			351 135		351 135	43 093		43 093	394 228	9 210
zo št.rozp.		10 643		10 643		10 643			0	10 643	
od rod.za pobyt d.v MŠ			21 559	21 559		21 559			0	21 559	
iné zdroje				0		0			0	0	
Príjmy spolu	351 135	10 643	21 559	383 337	0	383 337	43 093	0	43 093	426 430	9 210
Výdavky											
610 - mzdy a platy	185 516			185 516		185 516	31 484		31 484	217 000	
620 - odvody do poisť.	64 294			64 294		64 294	10 495		10 495	74 789	
630 - prev.výd.spolu	101 325	10 643	21 559	133 527	0	133 527	1 114	0	1 114	134 641	9 210
z toho - VVP			415	415		415			0	415	
- teplo	71 736	10 643	718	83 097		83 097			0	83 097	
- OPV	29 589		20 426	50 015		50 015	1 114		1 114	51 129	9 210
- ĎVU	0			0		0			0	0	
640 - ost.nenorm.výd.											
Výdavky spolu	351 135	10 643	21 559	383 337	0	383 337	43 093	0	43 093	426 430	9 210
Výsledok hospodárenia	0	0	0	0	0	0	0	0	0	0	0

72

Hospodárenie MŠ M.M.20 v roku 2009 v €											
	Z rozp.MČ na VVP	Zo štátn. rozpočtu	od rod.za dieťa v MŠ	Spolu z R. za VVP	Iné zdroje	Spolu za VVP	Z rozp.MČ na ŠJ	Iné zdroje	Spolu za ŠJ	Výsledky MŠ celkom	Z rozp.MČ na opravy
Príjmy											
z rozp. MČ	364 710			364 710		364 710	39 483		39 483	404 193	26 132
zo št. rozp.		8 733		8 733		8 733				8 733	
od rod.za pobyt d.v MŠ			18 324	18 324		18 324				18 324	
iné zdroje					5 119	5 119			0	5 119	
Príjmy spolu	364 710	8 733	18 324	391 767	5 119	396 886	39 483	0	39 483	436 369	26 132
Výdavky											
610 - mzdy a platy	191 520	6 383	11 097	209 000		209 000	28 723		28 723	237 723	
620 - odvody do poisť.	65 679	2 350	3 760	71 789		71 789	9 920		9 920	81 709	
630 - prev.výd.spolu z toho - VVP	107 511	0	3 467	110 978	5 119	116 097	840	0	840	116 937	26 132
- teplo	90 450			90 450	5 119	95 569				95 569	
- OPV	17 061		3 314	20 375		20 375	840		840	21 215	26 132
- ĎVU			153	153		153				153	
640 - ost.nenorm.výd.									0	0	
Výdavky spolu	364 710	8 733	18 324	391 767	5 119	396 886	39 483	0	39 483	436 369	26 132
Výsledok hospodárenia	0	0	0	0	0	0	0	0	0	0	0

78

Hospodárenie DTV v roku 2009 v €					
		Z vlastnej činnosti	Z rozp.MČ za publ.č.	Iné zdroje	Spolu za r.2009
Výnosy					
602	Z vlastnej činnosti	7 100			7 100
604	Tržby za tovar	50			50
648	Z rozp.MČ		89 624		89 624
662	Úroky	20			20
663	Kurz.zisky	13			13
6	Výnosy spolu	7 183	89624	0	96 807
Náklady					
501	Spotreba mat.	326	4 330		4 656
502	Spotreba energ.	59	789		848
511	Opravy a udrž.	0	0		0
512	Cestovné	36	480		516
513	Repre	0	0		0
518	Ost.slужby	693	9 211		9 904
521	Mzd.nákl.	2 235	43 980		46 215
524	Zák.soc.poist.	407	14 955		15 362
527	Zák.soc.nákl.	132	1 751		1 883
531	Daň z mot.voz.	8	109		117
538	Ost.dane a popl.	0	0		0
544	Ost.nákl.na p.č.	0	0		0
545	Ost.pokuty a pen.	25	334		359
548	Ost.nákl.na p.č.	392	5 201		5 593
551	Odpisy,rezervy	626	8 318		8 944
562	Úroky	1	18		19
563	Kurz.straty	1	9		10
568	Ost.fin.nákl.	11	140		150
591	Daň z príjmov	0	0		
5	Náklady spolu	4 952	89 624	0	94 576
Hospodársky výsledok					
		2 231	0	0	2 231

Hospodárenie DNV šport v roku 2009 v €						
		Z vlastnej činnosti	Z rozp.MČ pre šp.kl.	Z rozp.MČ na údrž.šp.	Iné zdroje	Spolu za r.2009
Výnosy						
602	Z vlastnej činnosti	11 408				11 408
648	Dotácie pre šport.kluby		29 895			29 895
648	Dotácie na údržbu šport.			66 297		66 297
648						
662	Úroky	26				26
663	Kurz.zisky					0
6	Výnosy spolu	11 434	29 895	66 297	0	107 626
Náklady						
501	Spotreba mat.	29	2 488	5 488		8 005
502	Spotreba energ.	42	2 666	5 883		8 591
511	Opravy a udrž.	22	306	676		1 004
512	Cestovné	0	0	0		0
513	Repre	14	196	434		645
518	Ost.slужby	159	6 226	14 052		20 437
521	Mzd.nákl.	139	4 656	10 332		15 127
524	Zák.soc.poist.	61	1 514	3 396		4 971
527	Zák.soc.nákl.	17	228	504		749
531	Daň z mot.voz.	0	0	0		0
538	Ost.dane a popl.	11	1 234	2 808		4 053
544	Ost.nákl.na p.č.	0	2	3		5
545	Ost.pokuty a pen.	15	202	446		663
548	Ost.nákl.na p.č.	6	83	184		274
551	Odpisy,rezervy	55	743	1 642		2 439
562	Úroky	0	0	0		0
563	Kurz.straty	0	0	0		0
568	Ost.fin.nákl.	61	9 351	20 448		29 860
591	Daň z príjmov	1 672				1 672
5	Náklady spolu	2 303	29 895	66 297	0	98 495
Hospod.výsledok						
		9 131	0	0	0	9 131

E. Prehľad o poskytnutých zárukách

Mestská časť Bratislava Devínska Nová Ves

Prehlásenie

V zmysle zákona NR SR č. 583/2004 Z. z. o rozpočtových pravidlách územnej samosprávy
a o zmene a doplnení niektorých zákonov v znení neskorších predpisov

Mestská časť Bratislava Devínska Nová Ves

prehlasuje,

že neposkytla v roku 2009

žiadne záruky a ani takéto neeviduje z predchádzajúcich období

F. Údaje o nákladech a výnosech VHČ

Plnenie plánu VHČ za rok 2009 - v €

Položka	Plán VHČ-byly na r. 2009	Skut. VHČ-byly na r. 2009	Plán VHČ-NP na r. 2009	Skut. VHČ-NP na r. 2009	Plán VHČ-spolu na r. 2009	Skut. VHČ-spolu na r. 2009
Výnosy						
600 Tržby z predaja vl.výr.spolu	46 825	42 405	51 539	51 539	113 248	93 944
z toho : tržby za byty	46 825	42 405			46 825	42 405
tržby z NP	100	77	84	84	66 423	51 539
644 Finančné výnosy-úroky	50				166	161
649 Mimoriadne výnosy					122	
Výnosy spolu	46 975	42 482	51 623	51 623	113 536	94 105
Náklady						
502 Svetlo a voda	15 199	709	78	78	2 025	787
511 Opravy a energia spolu		20 206	23 709	23 709	24 693	43 915
z toho : bežné opravy					1 660	
OLO	199				398	
el.energia					1 660	
ÚK+TUV	15 000	17 595	21 938	21 938	18 651	39 533
stud.voda		2 611	1 771	1 771	2 324	4 382
518 Služby spolu	15 901	13 632	14 996	14 996	37 879	28 628
z toho : výkon správy	1 826	1 558	726	726	3 652	2 284
deratizácia	100	85	56	56	200	141
fond opráv	11 618	7 520	13 487	13 487	26 555	21 007
Pohas	133	144	20	20	266	164
poštovné	100				166	
poistenie	1 660	499	49	49	1 660	548
upratovanie		941	191	191		1 132
ÚK					4 916	
TUV	232					
výťah+smeti	232	2 491	267	267	232	2 758
ost.sluzby		394	200	200		594
521 Mzdové náklady spolu	4 979	6 307			11 286	
524 Odvody spolu	1 759	1 726			3 485	
538 Poplatky, Koliky	332	166			498	
549 Mimoriadne nákl.spolu	5 145	198	368	368	6 638	566
z toho : daň z úroku+bank.popl.	498	198	368	368	996	566
ost.náklady	4 647	995			5 642	
Náklady spolu	43 315	34 745	39 151	39 151	86 504	73 896
Hospodársky výsledok, +,-	3 660	7 737	12 472	12 472	27 032	20 209

Pišoha
Kau Daps - F

NEBYTOVÉ PRIESTORY				OBECNÉ BYTY				
Priestor	2009			Objekt	Spolu 08/09	2009		
	Predpis	Úhrada	Zostatok			Predpis	Platba	Rozdiel
Formula - stávková	18 358,26	2 636,17	-15 722,09	Milana Marečka 2,6	2/2	2 599,41	1 488,22	-1 111,19
Formula - bar + sklad	2 753,40	3 589,19	835,79	Milana Marečka 8,10,12	2/2	1 156,82	310,00	-846,82
T Distribučná - Copy	2 946,29	0,00	-2 946,29	Milana Marečka 22	2/2	2 070,32	2 035,88	-34,44
T Distribučná - predajňa	1 783,44	1 036,38	-747,06	Ivana Bukovčana 4	1/-	1 123,89	960,00	-163,89
T Distribučná - sklad	590,76	0,00	-590,76	Ivana Bukovčana 5,7	2/1	3 477,12	2 869,15	-607,97
Colorado - spolu	10 249,38	10 201,20	-48,18	Pavla Horova 1,5,7	7/5	6 474,20	8 004,08	1 529,88
Cartel	1 341,72	1 002,56	-339,16	Jána Smreka 3	1/1	3 080,14	3 074,29	-5,85
Koľeko	939,00	662,22	-276,78	Jána Smreka 5	1/-	1 720,78	1 720,70	-0,08
Haliás - Elektro	219,88	394,13	174,25	Jána Smreka 26	2/1	4 465,48	3 100,74	-1 364,74
Slovlift 1	1 458,07	1 201,94	-256,13	Štefana Kráľika 2	1/1	1 231,40	1 314,48	83,08
Slovlift 2	1 059,03	1 202,00	142,97	Štefana Kráľika 4	1/1	1 678,98	1 678,98	0,00
Oscar Café - solárium	4 813,19	9 274,25	4 461,06	Štefana Kráľika 8	1/1	3 281,86	2 928,10	-353,76
Oscar Café - sklad	2 091,35	4 701,53	2 610,18	Štefana Kráľika 18	1/1	3 303,36	3 392,00	88,64
Stupavská	0,00	0,00	0,00	Uhrovecká 8	1/1	2 316,42	1 940,00	-376,42
Bankomat	1 035,66	1 035,65	-0,01	Istrijská 22	1/1	2 073,72	1 900,91	-172,81
Rotech Pro	471,51	469,43	-2,08	Ivana Bukovčana 1	1/-	0,00	0,00	0,00
Herba	486,33	352,53	-133,80	Charkovská 1	3/3	3 199,68	2 206,50	-993,18
Liberi	2 174,39	2 121,58	-52,81	Milana Marečka 14-16	1/-	0,00	0,00	0,00
Symetria	844,69	844,69	0,00	Jána Smreka 8	1/1	1 946,64	1 944,44	-2,20
Kaderníctvo	1 494,90	1 628,82	133,92	Kino Devín	1/1	0,00	0,00	0,00
Lúčnica	5 596,42	5 596,36	-0,06	Na Grbe 2	1/1	264,84	177,58	-87,26
JUSU	239,04	420,61	181,57	Bystrická 34	1/1	244,20	243,78	-0,42
Marlov	1 080,19	1 093,89	13,70	SPOLU	35/27	45 709,26	41 289,83	-4 419,43
Záložňa	730,27	380,00	-350,27					
T&T	2 285,23	1 694,00	-591,23					
Mikenda	0,00	0,00	0,00					
Molnár	1 380,98	0,00	-1 380,98					
SPOLU	66 423,38	51 539,13	-14 884,25	Objekt	Spolu 08/09	Predpis	Platba	Rozdiel
				Milana Marečka 14-16	0/1	1 115,28	1 115,28	0,00
				Ivana Bukovčana 1	0/1	0,00	0,00	0,00
				SPOLU	0/2	1 115,28	1 115,28	0,00

G. Hodnotenie plnenia programu obce

Komentár k plneniu programu obce za rok 2009

Kapitálové výdavky

716

PD pešia zóna – dopravné riešenie

Štúdiu pešej zóny – 1. etapa vypracovaná.

Rozpočet: 3 319 € plnenie: 2 500 €

PD vytvorenie nového cintorína

Rozpočet: 6 639€ plnenie: 0

PD rekonštrukcia a rozvoj športovísk

Na športový areál v ZŠ P.Horova bol spracovaný posudok vplyvu umelého osvetlenia na okolie a hluková štúdia

Rozpočet: plnenie: 2632

PD obnova hist. Pamätníkov a vytvorenie nových pam. miest

Projekt Pamätníka M.R. Štefánika a parku čsl légii bol vypracovaný.

Rozpočet: plnenie: 1 400€

UŠ a ZD Istrijská, Poničana, Eisnerova, Bystrická

Akcia bola zmenená na ÚP CMZ

Rozpočet: 66 388€ plnenie: 0

UŠ zámer preložky ulíc Na Hriadkach – Mlynská

Miesto uvedenej UŠ bola rozpracovaná UŠ zóny DNV východ (vid' nižšie)

Rozpočet: 33 194€ plnenie :0

PD vybudovanie strediska VPS Denova

Je zabezpečený statický posudok objektov a geodetické zameranie skutkového stavu – stavebná dokumentácia, štúdia, projekt vonkajších úprav, projekt asanácie objektov, projekt hlavnej budovy. Stavebné úpravy a 2.NP je skolaudované(zmena účelu užívania- legalizácia po bývalom majiteľovi), na administratívne priestory je vydané povolenie na prevádzku RÚVZ, povolené asanácie a stavebné povolenie na úpravu komína, časť objektov je odstránených, komín bol oplotený. Ohlásené vonkajšie úpravy, aj úpravy 2.NP sa realizujú. Projekt zostavby a prístavby hlavnej budovy je spracovaný, prerušené je stavebné konanie, pretože je potrebné projekt prepracovať v časti kontaktu na susedné pozemky.

Rozpočet: Plnenie: 12 102,30 €

UŠ zóna východ DNV

Urbanistická štúdia je rozpracovaná – je v štádiu schvaľovania.

Rozpočet: plnenie: 29 113,40€

Projektová dokumentácia Dopravné riešenie na Kolónii

Projekt dopravného riešenia Opletalovej ulice vrátane zamerania vypracovala firma STAMADO. MČ DNV ohlásila na hl. m. SR BA ako príslušnému špeciálnemu stavebnému úradu stavebné úpravy, avšak v 02/2010 tento oznámil, že stavbu je možné realizovať len

na základe stavebného povolenia a je potrebné prepracovať projekt tak, aby bol v súlade so stanoviskom BVS (ktoré dalo nesúhlasné stanovisko). MČ požiadala zhotoviteľa o prepracovanie projektu tak, aby MČ získala súhlasné stanovisko k realizácii stavby.

Rozpočet: Plnenie: 7 876,61 €

717

Rozšírenie DSS

Rozpočet: 663 878 € Plnenie 0

K čiastočnému rozšíreniu kapacity DSS prišlo v rozp.pol. 721 (viď nižšie)

Rozšírenie bývania lokalita Istrijská a Kolónia

Nové byty boli vybudované na Opletalovej ul. – Devínsky dvor 102 b.j. v hodnote cca 4 mil. €, nadstavby na Opletalovej 12 b.j. v hodnote 797 tis. €, na ul. Š. Kráľika 60bj v hodnote 3 310 000€, OS Mečíková - Bystrická – viladomy , t.č. sa realizujú nové byty na Istrijskej a Opletalovej ulici.

Rozpočet: 1 659 696 € plnenie: cca 8 107 000 €

Revitalizácia kultúrnych zariadení

Vykonala sa rekonštrukcia kúrenia IC

Rozpočet: 995 818 € plnenie: 2437€

Vybudovanie protipovodňových zábran

Vybuďovala sa Aktivita A6A na Hriadkach v hodnote 1 mil. €, dokončuje sa aktivita A6B v hodnote 2,3 mil. €

Rozpočet: 3 319 392 € plnenie: 1 000 000 €

Likvidácia gudrónov

Zahájila sa príprava likvidácie skládky

Rozpočet: 1 659 696 € plnenie: 0

Multifunkčná sieť TKR

Spoločnosť Devnet prekábloval sieť na optiku na sídliskách Stred, Kostolné a Podhorské.

Rozpočet: 99 582€ plnenie: cca 215 500 €

Obnova historických pamätníkov a vytvorenie nových pamätných miest

Bola zrealizovaná replika sochy M.R.Štefánika

Rozpočet: 33 194€ plnenie: 9 958€

Energetická koncepcia

Materiál bol schválený v MZ v júli 2009

Rozpočet: 6 639€ plnenie: 7228,63 €

Vybudovanie strediska VPS Denova

Objekt bol po kúpe uvoľnený v máji 2009, Denova vykonávala vonkajšie úpravy a stavebné úpravy 2. nadzemného podlažia . Denova zrealizovala práce vo väčšom rozsahu, avšak zaplatené boli finančné prostriedky len do výšky rozpočtu .

Rozpočet: 265 551 € Plnenie: 33 194,00 € - rozpočet MČ

Rekonštrukcia detských ihrísk

Nové prvky boli umiestnené na ul.J.Jonáša, I. Bukovčana 2 a 26.

Rozpočet : 0 plnenie 14 124 €

721 kapitálové transfery - Denova

Celkom bolo pre Denovu na kapitálové transfery schválených 201 542 € a Denova vykonala práce v celkovej hodnote 150 360 €:

Spevnené plochy a chodníky

Boli vybudované nové plochy pre parkovanie na ul. Hradištnej, na Novoveskej, chodník pre peších na ul. Hradištnej.

Rozpočet: 33 194 € Plnenie : 31 398 €

Chodník nám. 6. apríla po ul. Na Hriadkach

Chodník bol zrealizovaný

Rozpočet: 18 550 € Plnenie: 18 355 €

Rekonštrukcia ul. Mečíkovej

Ide o kompletnú rekonštrukciu vozovky. V roku 2009 bola vykonaná 1. etapa prác od Opletalovej ul. po Kremencovú.

Rozpočet: 66 388 € Plnenie: 28 560 €

Rekonštrukcia pamätníka M. R. Štefánika a park Čsl. légii

Práce na pamätníku a parku boli zrealizované v termíne

Rozpočet: 11 616 € Plnenie: 10 532 €

Úprava areálu VPS

Objekt bol po kúpe uvoľnený v máji 2009, Denova vykonávala vonkajšie úpravy a stavebné úpravy 2. nadzemného podlažia . Denova zrealizovala práce vo väčšom rozsahu, avšak zaplatené boli finančné prostriedky len do výšky rozpočtu .

Rozpočet: 33 194 € Plnenie: 33 194 €

Sanácia objektu na ul. Istrijská 68

Zbúranie pravej strany objektov pred Múzeom Chorvátskej kultúry bolo zrealizované.

Rozpočet: 13 278 € plnenie : 13 037 €

Rekonštrukcia Detských ihrísk

Oplotenie DI na sídlisku J. Jonáša

Rozpočet: 3 355 € Plnenie: 3 301 €

Rekonštrukcia- rozšírenie kapacity DSS

Požadované práce boli vykonané, vytvorili sa izby pre klientov – 6 nových lôžok.

Rozpočet: 12 010 € Plnenie: 12 003 €

Rozpočet Programu obce na r. 2009 - rekapitulácia v €

	Rozpočet na r.2009	Skut. k 31.12.2009
Kapitálové príjmy	15 652 028	9 322 500
Kapitálové výdavky	15 840 802	9 562 232
Finančné operácie príjmové	694 417	239 732
Finančné operácie výdavkové		
Výsledok kap.rozpočtu - progr.obce	505 643	0

Rozpočet Programu obce na r. 2009 - kapit.príjmy v €

Kapitálové príjmy	Rozpočet na r.2009	Skut. k 31.12.2009
231 Príjem z predaja kapit.aktív celkom, z toho:	0	
233 Príjem z predaja pozemkov celkom, z toho:	2 148 742	0
Predaj iných pozemkov		
Predaj pozemku J.Poničana	476 698	
Predaj pozemku Istrijská A+B	270 862	
Predaj pozemku pri VW	1 401 182	
inv.akcie financované z predaja pozemkov :	1 643 099	0
Podpora predĺženia Eisnerovej	165 970	
Realizácia pešej zóny - centr.nám.	66 388	
Revitalizácia kult.zar.+kotoľňa Hradištná	248 953	
Parkovisko pre každý byt a park.domy	132 776	
Zriadenie hasičskej zbrojnice	265 551	
Realizácia geotermálneho vrtu vč.letného kúpaliska		
Ubytovacie a gastron.slужby Vápencová, Istrijská	82 985	
Revitalizácia Mláky, rekreácie a šport.-rybník	165 970	
Obnova hist.pamätníkov a vytv.nových pam.miest	33 194	
Alternatívne zdroje - biomasa+bioplyn	33 194	
Alternatívne zdroje - geoterm.energie a iné formy	66 388	
Alternatívne zdroje - veterná energia	33 194	
Rekonštrukcia a modernizácia ZŠ a MŠ	82 985	
Vybudovanie strediska VPS Denova	265 551	
321 Tuzemské granty celkom, z toho :	10 041 160	9 322 500
Riešenie bývania lokalita Istrijská a Kolónia	1 659 694	8 107 000
Podpora vybudovaniu zariad.pre postihn.deti		
Dobudovanie dopr.rieš.a bezb.korid.-pešia zóna	116 179	
Príprava žel.zastávky+podpora električky	33 194	
Realizácia pešej zóny - centr.nám.	199 164	
Prestavenie terasy k Ternu		
Most ponad žel.st.z Dúbravky		
Revitalizácia kult.zar.+kotoľňa Hradištná	746 863	
Parkovisko pre každý byt a park.domy	863 042	
Dobudovanie kanalizácie v intraviláne MČ		
Vybudovanie protihluk.bariéry pri žel.		
Vybudovanie mobilných protipovodň.zábran	3 319 392	1 000 000
Likvidácia skládky gudrónov	796 654	
Multifunkčná sieť TKR	99 582	215 500
Rekonštrukcia a rozvoj športovísk		
Dobudovanie kamerového systému		
Realizácia geotermálneho vrtu vč.letného kúpaliska		
Ubytovacie a gastron.slужby Vápencová, Istrijská	1 576 711	
Alternatívne zdroje - biomasa+bioplyn	132 776	
Alternatívne zdroje - geoterm.energie a iné formy	265 551	
Alternatívne zdroje - veterná energia	66 388	
Rekonštrukcia a modernizácia ZŠ a MŠ	165 970	
322 Transfery v rámci ver.správy celkom, z toho:	959 304	0
322005 z hl.m.SR spolu	0	0
Realizácia geotermálneho vrtu vč.letného kúpaliska		
322006 z VÚC spolu	959 304	0
rozšírenie DSS	663 878	
Likvidácia skládky gudrónov	165 970	
Realizácia cyklolávky do Rak.	129 456	
Realizácia geotermálneho vrtu vč.letného kúpaliska		

Kapitálové príjmy	Rozp. 2009 v €	RO č.1 v €
341 Prostriedky z EÚ celkom, z toho:	2 502 822	0
Vybudovanie kompostárne pre MČ	477 992	
Likvidácia skládky gudrónov	663 878	
Realizácia cyklotrasy do Rak.		
Rekonštrukcia a prepojenie cyklotrasy pri Morave	49 791	
Realizácia geotermálneho vrtu vč.letného kúpaliska		
Alternatívne zdroje - biomasa+bioplyn	165 970	
Alternatívne zdroje - geoterm.energie a iné formy	331 939	
Alternatívne zdroje - veterná energia	232 357	
Rekonštrukcia a modernizácia ZŠ a MŠ	580 895	
Kapitálové príjmy spolu	15 652 028	9 322 500
454 Prevod prostriedkov z peň.fondov celkom, z toho:	694 417	239 732

Rozpočet Programu obce na r. 2009 - Kapit.výdavky v €

Kapitálové výdavky	Rozpočet na r.2009	Skut. k 31.12.2009
716 Prípr.a projekt.dokum.celkom, z toho :	109 540	55 624
PD pešia zóna - dopr.riešenie	3 319	2 500
PD pešia zóna - centr.námestie		
PD premostenie terasy k Ternu		
PD revitalizácia kult.zar.- kotoľňa Hradištná		
PD parkovisko pre každý byt a park.domy		
PD vytvorenie nového reg.cintorína	6 639	
PD realizácia polievacích vodovodov		2 632
PD rekonštrukcia a rozvoj športovísk		
PD zriadenie has.zbr.a obj.VPS		
PD revitalizácia Mláky a šport.-rybník		
PD obnova hist.pamätníkov a vytv.nových pam.miest		1 400
UŠ a ZD Istrijská, J.Poničana, Eisnerova, Bystrická	66 388	
UŠ zámer preložky ulíc Na Hriadkach - Mlynská	33 194	
PD vybudovanie strediska VPS Denova		12 102
UŠ DNV východ		29 113
PD dopr.riešenie Kolónia		7 877
717 Realiz.stavieb celkom, z toho :	15 303 060	9 356 248
Rozšírenie DSS	663 878	
Riešenie bývania lokalita Istrijská a Kolónia	1 659 696	8 107 000
Podpora vybudovania zar.pre postihn.deti		
Dobudov.dopr.rieš.a bezbar.koridorov-pešia zóna	132 776	
Príprava žel.zastávky+podpora električky	33 194	
Realizácia pešej zóny - centr.námestie	265 551	
Premostenie terasy k Ternu		
Most ponad žel.trať z Dúbravky		
Revitalizácia kult.zariad.+kotoľne Hradištná	995 818	2 437
Parkovisko pre každý byt a park.domy	995 818	
Dobudovanie kanalizácie v intraviláne MČ		
Vybudovanie protihluk.bariéry pri žel.		
Vybudovanie mobilných protipovodň.zábran	3 319 392	1 000 000
Vybudovanie kompostárne MČ	531 103	
Likvidácia skládky gudrónov	1 659 696	
Multifunkčná sieť TKR	99 582	215 500
Rekonštrukcia a rozvoj športovísk	305 384	
Realizácia cyklotrasy do Rak.	165 970	
Rekonštrukcia a prepojenie cyklotrás pri Morave	66 388	
Dobudovanie kamerového systému	20 580	
Zriadenie hasičskej zbrojnice	265 551	
Realizácia geoterm. vrtu vč.letného kúpaliska		
Ubytovacie a gastron.služby Vápencová, Istrijská	1 659 695	
Obnova hist.pamätń. a vytv.nových pam.miest	33 194	9 958
Alternatívne zdroje - biomasa+bioplyn	331 939	
Altern.zdroje - geoterm.energie a iné formy	663 878	
Alternatívne zdroje - veterná energia	331 939	
Energetická koncepcia MČ	6 639	7 229
Rekonštrukcia a modernizácia ZŠ a MŠ	829 848	
Vybudovanie strediska VPS Denova	265 551	
Rekonštrukcia detských ihrísk		14 124

Kapitálové výdavky	Rozpočet na r.2009	Skut. k 31.12.2009
721 Realiz.staviev cez Denovu celkom, z toho :	262 232	150 360
Rekonštr.komunikácií III.a IV.triedy	66 387	78 293
Vybudovanie a revitalizácia park.úprav	13 278	23 569
Realizácia polievacích vodovodov	16 597	
Revitalizácia Mláky, rekreácie a šport.-rybník	165 970	
Rekonštrukcia detských ihrísk		3 301
Rozšírenie DSS		12 003
Vybudovanie strediska VPS Denova		33 194
723 Transfery iným investorom celkom, z toho :	165 970	0
Podpora preložky Mlynskej		
Podpora predĺženia Eisnerovej	165 970	
Program obce spolu	15 840 802	9 562 232

Rozpočt.opatrenia Programu obce na r. 2009 - rekapitulácia v €

	Rozp. 2009 v €	RO č.1 v €	RO č.2 v €	Rozp. 2009 v €
Kapitálové príjmy	15 652 028	0	0	15 652 028
Kapitálové výdavky	15 840 802	0	0	15 840 802
Finančné operácie príjmové	694 417	0	0	694 417
Finančné operácie výdavkové				
Výsledok kap.rozpočtu - progr.obce	505 643	0	0	505 643

Rozpočet.opatrenia Programu obce na r. 2009 - kapit.prijmy v €

Kapitálové prijmy	Rozp. 2009 v €	RO č.1 v €	RO č.2 v €	Rozp. 2009 v €
231 Príjem z predaja kapit.aktív celkom, z toho:	0			0
233 Príjem z predaja pozemkov celkom, z toho:	2 148 742	0	0	2 148 742
Predaj iných pozemkov				0
Predaj pozemku J.Poničana	476 698			476 698
Predaj pozemku Istrijská A+B	270 862			270 862
Predaj pozemku pri VW	1 401 182			1 401 182
inv.akcie financované z predaja pozemkov :	1 643 099	0	0	1 643 099
Podpora predĺženia Eisnerovej	165 970			165 970
Realizácia pešej zóny - centr.nám.	66 388			66 388
Revitalizácia kult.zar.+kotoľňa Hradištná	248 953			248 953
Parkovisko pre každý byt a park.domy	132 776			132 776
Zriadenie hasičskej zbrojnice	265 551			265 551
Realizácia geotermálneho vrtu vč.letného kúpaliska				0
Ubytovacie a gastron.slужby Vápencová, Istrijská	82 985			82 985
Revitalizácia Mláky, rekreácie a šport.-rybník	165 970			165 970
Obnova hist.pamätníkov a vytv.nových pam.miest	33 194			33 194
Alternatívne zdroje - biomasa+bioplyn	33 194			33 194
Alternatívne zdroje - geoterm.energie a iné formy	66 388			66 388
Alternatívne zdroje - veterná energia	33 194			33 194
Rekonštrukcia a modernizácia ZŠ a MŠ	82 985			82 985
Vybudovanie strediska VPS Denova	265 551			265 551
321 Tuzemské granty celkom, z toho :	10 041 160	0	0	10 041 160
Riešenie bývania lokalita Istrijská a Kolónia	1 659 694			1 659 694
Podpora vybudovaniu zariad.pre postihn.deti				
Dobudovanie dopr.rieš.a bezb.korid.-pešia zóna	116 179			116 179
Príprava žel.zastávky+podpora električky	33 194			33 194
Realizácia pešej zóny - centr.nám.	199 164			199 164
Premostenie terasy k Ternu				
Most ponad žel.st.z Dúbravky				
Revitalizácia kult.zar.+kotoľňa Hradištná	746 863			746 863
Parkovisko pre každý byt a park.domy	863 042			863 042
Dobudovanie kanalizácie v intraviláne MČ				
Vybudovanie protihluk.bariéry pri žel.				
Vybudovanie mobilných protipovodň.zábran	3 319 392			3 319 392
Likvidácia skládky gudrónov	796 654			796 654
Multifunkčná sieť TKR	99 582			99 582
Rekonštrukcia a rozvoj športovísk				
Dobudovanie kamerového systému				
Realizácia geotermálneho vrtu vč.letného kúpaliska				
Ubytovacie a gastron.slужby Vápencová, Istrijská	1 576 711			1 576 711
Alternatívne zdroje - biomasa+bioplyn	132 776			132 776
Alternatívne zdroje - geoterm.energie a iné formy	265 551			265 551
Alternatívne zdroje - veterná energia	66 388			66 388
Rekonštrukcia a modernizácia ZŠ a MŠ	165 970			165 970
322 Transfery v rámci ver.správy celkom, z toho:	959 304	0	0	959 304
322005 z hl.m.SR spolu	0	0	0	0
Realizácia geotermálneho vrtu vč.letného kúpaliska				
322006 z VÚC spolu	959 304	0	0	959 304
rozšírenie DSS	663 878			663 878
Likvidácia skládky gudrónov	165 970			165 970
Realizácia cyklolávky do Rak.	129 456			129 456
Realizácia geotermálneho vrtu vč.letného kúpaliska				

Kapitálové príjmy	Rozp. 2009 v €	RO č.1 v €	RO č.2 v €	Uprav.rozp. v €
341 Prostriedky z EÚ celkom, z toho:	2 502 822	0	0	2 502 822
Vybudovanie kompostárne pre MČ	477 992			477 992
Likvidácia skládky gudrónov	663 878			663 878
Realizácia cyklolávky do Rak.				
Rekonštrukcia a prepojenie cyklotrás pri Morave	49 791			49 791
Realizácia geotermálneho vrtu vč.letného kúpaliska				
Alternatívne zdroje - biomasa+bioplyn	165 970			165 970
Alternatívne zdroje - geoterm.energie a iné formy	331 939			331 939
Alternatívne zdroje - veterná energia	232 357			232 357
Rekonštrukcia a modernizácia ZŠ a MŠ	580 895			580 895
Kapitálové príjmy spolu	15 652 028	0	0	15 652 028
454 Prevod prostriedkov z peň.fondov celkom, z toho:	694 417	0	0	694 417

Rozpočt.opatrenia Programu obce na r. 2009 - Kapit.výdavky v €

Kapitálové výdavky	Rozp. 2009 v €	RO č.1 v €	RO č.2 v €	Rozp. 2009 v €
716 Prípr.a projekt.dokum.celkom, z toho :	109 540	0	0	109 540
PD pešia zóna - dopr.riešenie	3 319			3 319
PD vytvorenie nového reg.cintorína	6 639			6 639
UŠ a ZD Istrijská, J.Poničana, Eisnerova, Bystrická	66 388			66 388
UŠ zámer preložky ulíc Na Hriadkach - Mlynská	33 194			33 194
717 Realiz.stavieb celkom, z toho :	15 303 060	0	0	15 303 060
Rozšírenie DSS	663 878			663 878
Riešenie bývania lokalita Istrijská a Kolónia	1 659 696			1 659 696
Podpora vybudovania zar.pre postihn.deti				0
Dobudov.dopr.rieš.a bezbar.koridorov-pešia zóna	132 776			132 776
Príprava žel.zastávky+podpora električky	33 194			33 194
Realizácia pešej zóny - centr.námestie	265 551			265 551
Revitalizácia kult.zariad.+kotle Hradištná	995 818			995 818
Parkovisko pre každý byt a park.domy	995 818			995 818
Vybudovanie mobilných protipovodň.zábran	3 319 392			3 319 392
Vybudovanie kompostárne MČ	531 103			531 103
Likvidácia skládky gudrónov	1 659 696			1 659 696
Multifunkčná sieť TKR	99 582			99 582
Rekonštrukcia a rozvoj športovísk	305 384			305 384
Realizácia cyklolávky do Rak.	165 970			165 970
Rekonštrukcia a prepojenie cyklotrás pri Morave	66 388			66 388
Dobudovanie kamerového systému	20 580			20 580
Zriadenie hasičskej zbrojnice	265 551			265 551
Realizácia geoterm. vrtu vč.letného kúpaliska				0
Ubytovacie a gastron.služby Vápencová, Istrijská	1 659 695			1 659 695
Obnova hist.pamätń. a vytv.nových pam.miest	33 194			33 194
Alternatívne zdroje - biomasa+bioplyn	331 939			331 939
Altern.zdroje - geoterm.energie a iné formy	663 878			663 878
Alternatívne zdroje - veterná energia	331 939			331 939
Energetická koncepcia MČ	6 639			6 639
Rekonštrukcia a modernizácia ZŠ a MŠ	829 848			829 848
Vybudovanie strediska VPS Denova	265 551			265 551
721 Realiz.stavieb cez Denovu celkom, z toho :	262 232	0	0	262 232
Rekonštr.komunikácií III.a IV.triedy	66 387			66 387
Vybudovanie a revitalizácia park.úprav	13 278			13 278
Realizácia polievacích vodovodov	16 597			16 597
Revitalizácia Mláky, rekreácie a šport.-rybník	165 970			165 970
723 Transfery iným investorom celkom, z toho :	165 970	0	0	165 970
Podpora predĺženia Eisnerovej	165 970			165 970
Program obce spolu	15 840 802	0	0	15 840 802

**H. Správa nezávislého auditora a stanovisko hlavného
kontrolóra MČ DNV**

SISA auditing spol. s r.o.

audítorská spoločnosť, Licencia SKAÚ č. 18

zapísaná do Obchodného registra Okresného súdu Bratislava 1, v oddieli Sro, vo vložke 330618

Pri starej prachárni 14, 831 04 Bratislava

Zodpovedný audítor

Ing. Helena Nagyová

Licencia SKAÚ č. 67

Správa nezávislého audítora

pre miestne zastupiteľstvo a vedenie Miestneho úradu

mestská časť Bratislava – Devínska Nová Ves

Uskutočnili sme audit priloženej účtovnej závierky Miestneho úradu mestskej časti Bratislava – Devínska Nová Ves, ktorá obsahuje výkaz o plnení rozpočtu a o plnení vybraných finančných ukazovateľov miestneho úradu k 31.12.2009, ako aj prehľad významných účtovných zásad a účtovných metód a ďalších vysvetľujúcich poznámok.

Zodpovednosť vedenia miestneho úradu za účtovnú závierku

Vedenie miestneho úradu je zodpovedné za zostavenie a objektívnu prezentáciu tejto účtovnej závierky v súlade so Zákonom o účtovníctve č. 431/2002 Z. z. v znení jeho dodatkov. Táto zodpovednosť zahŕňa:

- návrh, implementáciu a zachovávanie interných kontrol relevantných pre prípravu a objektívnu prezentáciu účtovnej závierky, ktorá neobsahuje významné nesprávnosti v dôsledku podvodu alebo chyby;
- výber a uplatňovanie vhodných účtovných zásad a účtovných metód;
- uskutočnenie účtovných odhadov primeraných za daných okolností.

Zodpovednosť audítora

Našou zodpovednosťou je vyjadriť názor na túto účtovnú závierku na základe nášho auditu. Audit sme uskutočnili v súlade s Medzinárodnými audítorskými štandardmi. Podľa týchto štandardov máme dodržiavať etické požiadavky, naplánovať a vykonať audit tak, aby sme získali primerané uistenie, že účtovná závierka neobsahuje významné nesprávnosti.

Súčasťou auditu je uskutočnenie postupov na získanie audítorských dôkazov o sumách a údajoch vykázaných v účtovnej závierke. Zvolené postupy závisia od rozhodnutia audítora, vrátane posúdenia rizika významných nesprávností v účtovnej závierke, či už v dôsledku

podvodu alebo chyby. Pri posudzovaní tohto rizika audítor berie do úvahy interné kontroly relevantné pre zostavovanie a objektívnu prezentáciu účtovnej závierky, aby mohol navrhnúť audítorské postupy vhodné za daných okolností, nie však za účelom vyjadrenia názoru na účinnosť interných kontrol účtovnej jednotky. Audit ďalej obsahuje zhodnotenie vhodnosti použitých účtovných zásad a účtovných metód a primeranosti účtovných odhadov, uskutočnených manažmentom, ako aj zhodnotenie prezentácie účtovnej závierky ako celku.

Sme presvedčení, že audítorské dôkazy, ktoré sme získali, ako aj vykonané overovanie, poskytujú dostatočné a vhodné východisko pre náš názor.

Názor

Podľa nášho názoru účtovná závierka vyjadruje objektívne vo všetkých významných súvislostiach finančnú situáciu mestskej časti Bratislava - Devínska Nová Ves k 31. decembru 2009 ako aj výsledky hospodárenia miestneho úradu za rok, končiaci k danému dátumu, v súlade so zákonom o účtovníctve.

Bratislava, 02. 03. 2010



Ing. Helena Nagyová

Licencia SKAU č. 67

Diplom SKAU č. 8 - IAS/IFRS



**Zápisnica Ústrednej inventarizačnej komisie
o výsledku inventarizácie majetku, pohľadávok
a rozdielu majetku a záväzkov MČ DNV k 31. 12. 2009**

V súlade s § 29 a § 30 zákona NR SR č. 431/2002 Z. z. o účtovníctve v znení neskorších predpisov a podľa „Príkazu starostu Mestskej časti Devínska Nová Ves číslo 6/2009“ zo dňa 1. 11. 2009 bola ku dňu účtovnej uzávierky k 31. 12. 2009 vykonaná riadna ročná inventarizácia majetku, pohľadávok a rozdielu majetku a záväzkov MČ DNV k 31. 12. 2009.

Ústredná inventarizačná komisia (ďalej len „ÚIK“) zasadala dňa 3. 12. 2009. Na tomto zasadaní prednosta MÚ DNV oboznámil členov ÚIK a predsedov dielčích inventarizačných komisií (ďalej len „DIK“) s obsahom „Príkazu starostu MČ DNV č. 6/2009“ zo dňa 1. 11. 2009 na vykonanie inventarizácie majetku v správe a vo vlastníctve mestskej časti Bratislava Devínska Nová Ves ako aj so spôsobmi a termínmi vykonania inventarizácie.

ÚIK pracovala v zložení:

predseda:	Ing. Ľubomír Lišuch
členovia:	JUDr. Alena Palečková, Ing. Ingrid Zaťková, Ing. Valéria Floreková, Fridrich Polák

Po ukončení inventarizácie a vyhotovení zápisov a inventárnych zoznamov ÚIK prerokovala dňa 15. januára 2009 stav a výsledky jednotlivých dielčích inventarizácií, tak ako boli predložené, a navrhla niektoré rozhodnutia, ktoré musia byť vykonané.

I. Dielčia inventarizácia dlhodobého hmotného a nehmotného hnuiteľného majetku a zásob bola vykonaná v účtovných triedach 013/073, 019/079, 022/082, 023/083, 028/088, 029/029.

DIK nezistila inventúrne rozdiely.

ÚIK schvaľuje závery DIK, konštatuje a navrhuje:

1. Pokračovať vo vytriedovaní nepotrebného a nevyužiteľného majetku v triedach 028 a 029 a v zmysle zákona o správe majetku a „Zásad hospodárenia“ ho likvidovať (predajom, darovaním, likvidáciou), popr. zveriť do užívania zriadeným organizáciám.
2. Pokračovať v súbežnej účtovnej a operatívnej evidencii novonadobudnutého hnuiteľného majetku na základe faktúr a protokolov o zaradení.

T: trvale, Z: OSEÚM, OEaR.

II. Dielčia inventarizácia nehmotného investičného majetku bola vykonaná na účtoch 021/081, 025/085, 031, 041, 042

DIK nezistila inventúrne rozdiely.

3. ÚIK žiada o trvalé dodržiavanie termínov zaraďovania investícií do majetku najneskôr dňom odovzdania do používania.

III. Dielčia inventarizácia peňažných prostriedkov

Inventarizácia bola vykonaná na účtoch: 211, 213, 221, 261, 061, 062, 421, 461, 472.

4. Inventarizácia peňažných prostriedkov na bankových účtoch vedených v bankových ústavoch

bola vykonaná dokladovou metódou – porovnaním bankových výpisov k 31. 12. 2009 s účtovným stavom – nebol zistený rozdiel.

5. Inventarizácia peňažných prostriedkov v hotovosti k 31. 12. 2007 bola vykonaná fyzickou inventarizáciou - prepočítaním peňažnej hotovosti, neboli zistené rozdiely.

ÚIK súhlasí s predloženou inventarizáciou a prijatými rozhodnutiami DIK a navrhuje:

6. ÚIK odporúča ekonomickému oddeleniu priebežne sledovať pohyby na účtoch v bankách mesačne a vyhodnocovať správnosť zaúčtovania.

T: trvalý, Z: OEaR

IV. Dielčia inventarizácia pohľadávok a záväzkov a zúčtovania so zamestnancami a inštitúciami bola vykonaná dokladovou inventúrou.

DIK pri inventarizácii nezistila rozdiely.

ÚIK súhlasí s predloženými výsledkami jednotlivých inventarizácií a prijala tieto rozhodnutia:

7. Obnoviť zoznam nedobytných pohľadávok starších ako 24 mesiacov (k 31.12.2009) a v zmysle zásad o hospodárení MČ DNV predložiť na schválenie ich odpisu - starostovi MČ DNV, MR alebo MZ.

8. Aktualizovať štvrťročne záväzky podľa jednotlivých druhov záväzku.

T: trvalý,

Z: vedúci oddelení EaR, VVSA, VDŽP, SEÚM;

Záverečné stanovisko Ústrednej inventarizačnej komisie

ÚIK konštatuje že:

- DIK nezistili manká, škody, prebytky
- Jednotlivé inventarizácie k 31. 12. 2009 prebehli v poriadku.
- Všetky návrhy a odporúčania je treba splniť v uvedených termínoch
- Rozdiel majetku a záväzkov, ktorý vyplynul z inventarizácie je zhodný s hospodárskym výsledkom v účtovnej uzávierke.
- Inventarizácia ako celok bola vykonaná správne.

V Bratislave, 15. 1. 2010

**Stanovisko hlavného kontrolóra
k záverečnému účtu MČ DNV za rok 2009.**

Hlavný kontrolór MČ DNV predkladá stanovisko k návrhu záverečného účtu MČ DNV na rok 2009 na základe §18 zákona 369/1990 Zb. o obecnom zriadení v znení neskorších predpisov.

Stanovisko je vypracované z predloženého návrhu záverečného účtu na rok 2009, analýz záverečných účtov MČ DNV z predchádzajúcich rokov, rozpočtu MČ DNV na rok 2009 a jeho úprav a správy nezávislého audítora.

Hospodárenie MČ DNV sa riadilo podľa rozpočtu MČ DNV na roky 2009 - 2011 schváleného uznesením MZ č. 161/12/2008. Rozpočet MČ DNV bol upravovaný dva krát uznesením MZ č. 62/5/2009 a uznesením MZ č. 154/11/2009.

Plnenie rozpočtu MČ DNV za rok 2009 bolo nasledovné:

	Rozpočet v €	Skutočnosť v €	% plnenia
Rozpočtové príjmy - celkom	5. 722. 665,28	4. 967. 922,30	86,6
Rozpočtové výdavky - celkom	6. 933. 574,72	5. 739. 860,98	82,8
Finančné operácie - príjmové	1. 347. 083,00	1. 412. 023,30	104,8
Finančné operácie - výdavkové	136. 095,00	138. 256,11	101,6
Výsledok rozpočtu - celkom	78,56	501. 828,51	

Výsledok rozpočtu je opäť vysoko kladný - vo výške 502. 000 €.

Tento trend vysokého prebytku pretrváva už dlhšie obdobie a preto by bolo nutné, aby sa pri zmene rozpočtu zrealizovali aj rozpočtové príjmy. Posledné rozpočtové opatrenie bolo schválené v novembri 2009.

rok	2003	2004	2005	2006	2007	2008	2009
prebytok hospodárenia v €	92. 000	296. 000	308.000	138. 000	1.247.000	426. 000	502. 000

Financovanie preneseného výkonu štátnej správy za rok 2008 a 2009 v € :

	Z rozpočtu MČ DNV		Transfer zo ŠR	
	2008	2009	2008	2009
Spoločný školský úrad	5. 112	5. 642	9.792	12. 154
Spoločný stavebný úrad	43. 650	56. 960	19. 518	20. 199
Evidencia obyvateľov	7. 136	9.626	5. 244	5. 262
Matričný úrad	0	0	10. 007	10.463

Spoločný školský úrad:

Rozdiel medzi skutočnými príjmami a výdavkami je kladný vo výške 5. 403€. Z rozpočtu MČ DNV stačilo poskytnúť na dofinancovanie len 239€ (kladný rozdiel je v komentári na strane 45 označený ako úspora!)

Spoločný stavebný úrad:

Rozdiel medzi skutočnými príjmami a výdavkami je záporný vo výške 5. 459€. V komentároch chýba zdôvodnenie, z akej položky bola dofinancovaná činnosť SSÚ.

Evidencia obyvateľov:

Rozdiel medzi skutočnými príjmami a výdavkami je záporný vo výške 1. 427€. V komentároch chýba zdôvodnenie z akej položky bola dofinancovaná činnosť evidencie obyvateľov.

V záverečnom účte MČ DNV v tabuľkách hospodárenia ZŠ a MŠ je potrebné v zmysle nápravných opatrení z kontrolnej správy uvádzať aj príjmy za prenájom zo školských zariadení a príjmy za refundáciu energií a ostatných prevádzkových nákladov. Podľa kontrolnej správy a UMZ 56/6/2010 boli v r.2009 porušené rozpočtové pravidlá v ZŠ I. Bukovčana 3 a vznikla škoda MČ DNV.

Pri overovaní podkladov potrebných k stanovisku k záverečnému účtu bolo zistené, že v roku 2009 boli zaúčtované aj neoprávnene vyplatené prostriedky, ktorých výška, škoda na majetku MČ, má byť predložená v zmysle uznesenia MZ 39/4/2010 bod 4 k záverečnému účtu. Táto výška, škoda na majetku MČ, nie je prílohou k záverečnému účtu.

K 31.12.2009 bola vykonaná inventarizácia majetku MČ DNV.

Na overenie účtovnej uzávierky bola vypracovaná správa nezávislého audítora. Záverečný účet MČ DNV je zostavený v predpísanom členení v zmysle zákona 583/2004 Z.z. o rozpočtových pravidlách platných od 1.1.2005 podľa § 16.

Záverečný účet MČ DNV za rok 2009 *odporúčam schváliť s výhradou.*

Bratislava, 17.06.2010

Ing. Dedinský Kamil
hlavný kontrolór

